



MANUAL PENGGUNA SISTEM PELESENAN MBSP

- Sistem Pelesenan ini adalah merupakan satu sistem interaktif yang dibangunkan bagi memudahkan permohonan lesen perniagaan secara atas talian.
- Maka dengan itu, modul ini akan memperjelaskan mengenai tatacara penggunaan Sistem Pelesenan merangkumi pengguna akaun pemohon.

REVISION

Version	Primary Author (s)	Description of Version	Date Completed
1.0		First version	24 July 2021

ISI KANDUNGAN

PENGALAN.....	4
PERNIAGAAN LULUS SECARA AUTOMATIK.....	5
PERNIAGAAN MEMERLUKAN KELULUSAN MBSP.....	25

PENGENALAN

Manual Pengguna Sistem Pengurusan Lesen Interaktif dan Bersepadu ini menerangkan mengenai penggunaan permohonan lesen perniagaan secara atas talian yang telah dibangunkan oleh Majlis Bandaraya Seberang Perai (MBSP). Peranan pengguna di dalam sistem ini dikategorikan sebagai pengguna awam yang membuat permohonan lesen perniagaan di MBSP. Capaian sistem ini adalah fleksibel mengikut keperluan pengguna.

Manual Pengguna Permohonan Sistem Perlesenan ini merangkumi merangkumi :

- i. Permohonan yang mempunyai kelulusan secara automatik bagi permohonan yang berkelulusan
- ii. Permohonan yang memerlukan kelulusan dari MBSP

Permohonan berkelulusan secara automatik membolehkan pemohon mencetak lesen perniagaan secara terus selepas pembayaran lesen perniagaan dibuat.

Manakala, permohonan memerlukan kelulusan MBSP, pemohon perlu menunggu kelulusan daripada MBSP dan mencetak lesen perniagaan pemohon selepas pembayaran lesen perniagaan dibuat.

CAPAIAN SISTEM

Sistem ini boleh dicapai atau diakses melalui pelayar web (Web Browser) yang bersesuaian melalui :
Google Chrome,

Setelah Pelayar web (browser) dibuka, taipkan pautan berikut:

<https://speedbiz.mbsp.gov.my/login>

PERMOHONAN LESEN PREMIS DAN IKLAN PERNIAGAAN LULUS SECARA AUTOMATIK

LANGKAH 1

MAJLIS BANDARAYA SEBERANG PERAI

Urus Lesen Perniagaan Anda.

Kini lebih mudah menguruskan lesen perniagaan anda secara atas talian.

Sistem Pengurusan Lesen Interaktif & Bersepadu (SPEEDBiz)

Emel atau nama pengguna

Kata Laluan

Terlupa kata laluan?

Log Masuk →

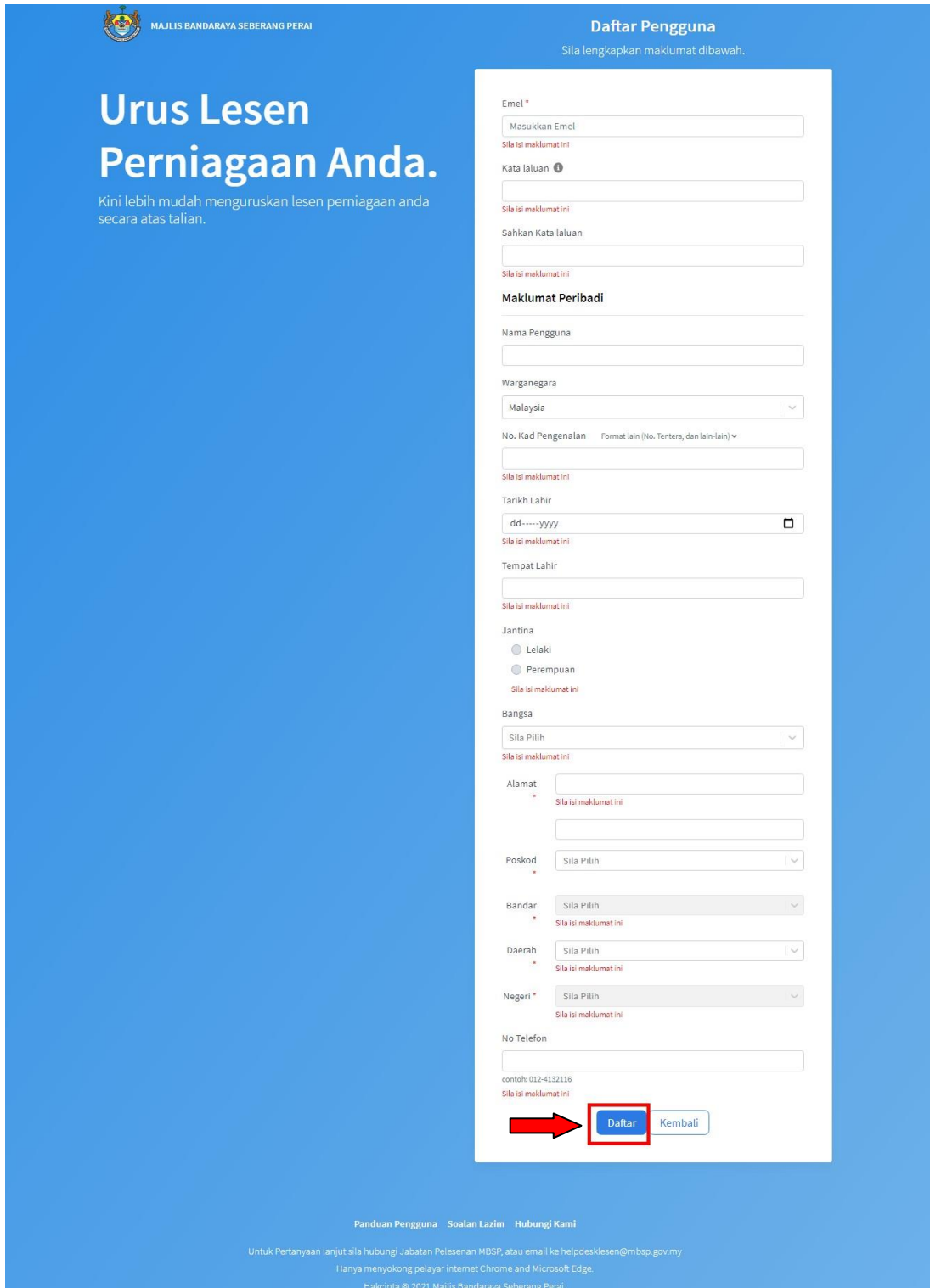
Daftar Akaun Baru

Panduan Pengguna Soalan Lazim Hubungi Kami

Untuk Pertanyaan lanjut sila hubungi Jabatan Pelesenan MBSP, atau email ke helpdesklesen@mbsp.gov.my
Hanya menyokong pelayar internet Chrome and Microsoft Edge.

Hakcipta © 2021 Majlis Bandaraya Seberang Perai.

- Masukkan nama pengguna dan kata laluan akaun pengguna
- Klik Log Masuk
- Pengguna kali pertama perlu klik menu 'Daftar Akaun Baru' untuk mendaftar akaun baru



Urus Lesen Perniagaan Anda.
Kini lebih mudah menguruskan lesen perniagaan anda secara atas talian.

Daftar Pengguna

Sila lengkapkan maklumat dibawah.

Emel *
Masukkan Emel
Sila isi maklumat ini

Kata laluan *
Sila isi maklumat ini

Sahkan Kata laluan
Sila isi maklumat ini

Maklumat Peribadi

Nama Pengguna
Sila isi maklumat ini

Warganegara
Malaysia

No. Kad Pengenalan Format lain (No. Tentera, dan lain-lain) v
Sila isi maklumat ini

Tarikh Lahir
dd----yyyy
Sila isi maklumat ini

Tempat Lahir
Sila isi maklumat ini

Jantina
 Lelaki
 Perempuan
Sila isi maklumat ini

Bangsa
Sila Pilih
Sila isi maklumat ini

Alamat *
Sila isi maklumat ini

Poskod *
Sila Pilih

Bandar *
Sila Pilih
Sila isi maklumat ini

Daerah *
Sila Pilih
Sila isi maklumat ini

Negeri *
Sila Pilih
Sila isi maklumat ini

No Telefon
contoh: 012-4132116
Sila isi maklumat ini

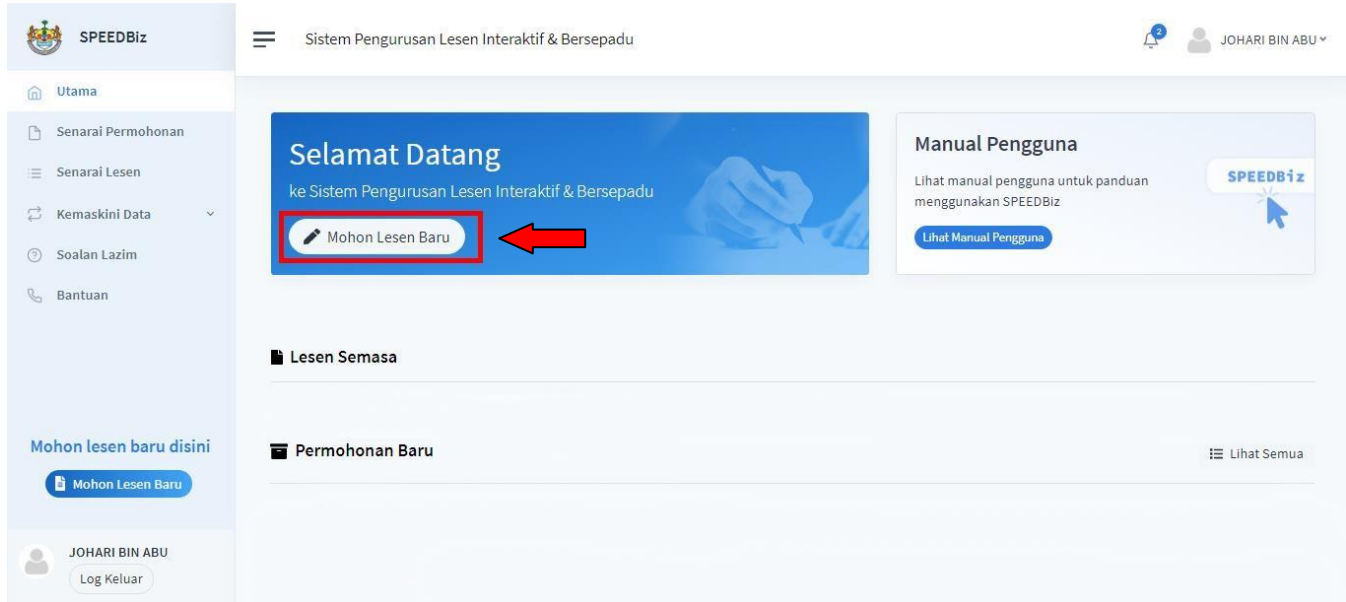
Daftar Kembali

Panduan Pengguna Soalan Lazim Hubungi Kami
Untuk Pertanyaan lanjut sila hubungi Jabatan Pelesenan MBSP, atau email ke helpdesklesen@mbsp.gov.my
Hanya menyokong pelayar internet Chrome and Microsoft Edge.
Hakcipta © 2021 Majlis Bandaraya Seberang Perai.

- Paparan memaparkan maklumat yang perlu diisi oleh pemohon.
- Selesai mengisi, klik menu 'Daftar'
- Email pengesahan akan dihantar mengikut email yang diisi semasa pendaftaran akaun dan sahkan email

- Kemudian, log masuk ke sistem permohonan lesen.

LANGKAH 2




- Paparan akan memaparkan paparan utama akaun pemohon.
- Klik menu 'Mohon Lesen Baru'

LANGKAH 3

The screenshot displays the 'Sistem Pengurusan Lesen Interaktif & Bersepadu' interface. On the left is a navigation menu with options: 'Utama', 'Senarai Permohonan', 'Senarai Lesen', 'Kemaskini Data', 'Soalan Lazim', and 'Bantuan'. The main content area has a header 'Tentukan Lesen Perniagaan Saya' with a 'Mohon Sekarang' button. Below this is the section 'Sila Pilih Jenis Lesen' with a sub-instruction: 'Sila pilih jenis lesen atau permit dibawah untuk meneruskan permohonan.' An orange banner provides a link for other license types: 'Untuk memohon lain-lain lesen selain lesen Premis dan Iklan. Sila mohon melalui sistem eLesen <http://lesen-online.mpsp.gov.my>.' Two license options are shown: 'Lesen Premis dan Iklan' (with a 'KEDAI' icon and a red square highlighting its selection radio button) and 'Lesen Penjaja' (with a 'GERAI MAKAN' icon). A red arrow points from the 'Lesen Penjaja' radio button towards the 'Lesen Premis dan Iklan' radio button.

- Paparan akan memaparkan senarai jenis lesen perniagaan.
- Pemohon klik menu 'Lesen Premis dan Iklan'

LANGKAH 4



- Utama
- Senarai Permohonan
- Senarai Lesen
- Kemaskini Data
- Soalan Lazim
- Bantuan

Sistem Pengurusan Lesen Interaktif & Bersepadu

JOHARI BIN ABU

Maklumat Pemohon Semakan Semakan

PERMOHONAN LESEN PREMIS DAN IKLAN

Sila isi maklumat dibawah

Nama Pemohon: JOHARI BIN ABU

Jenis Perniagaan *: Pilih Jenis Perniagaan Organisasi...

Sila isi maklumat ini

Jenis Pengenalan: Kad Pengenalan Malaysia Passport

No. Kad Pengenalan: 950704075123

Nama Syarikat *:

Sila isi maklumat ini* Nama syarikat seperti yang telah didaftarkan

No. Pendaftaran Syarikat (No SSM) *:

Sila isi maklumat ini

AUID *:

Jika premis perniagaan anda tidak mempunyai No AUID, sila hubungi Jabatan Penilaian dan Pengurusan Harta untuk mendapatkan no pendaftaran. Atau tandakan dibawah untuk AUID sementara.


LOT:

Saya tidak mempunyai no AUID *

* Nombor AUID sementara akan dijana. Nombor AUID sementara ini tidak boleh digunakan sebagai nombor AUID tetap.

Rujuk Bil Cukai untuk No AUID

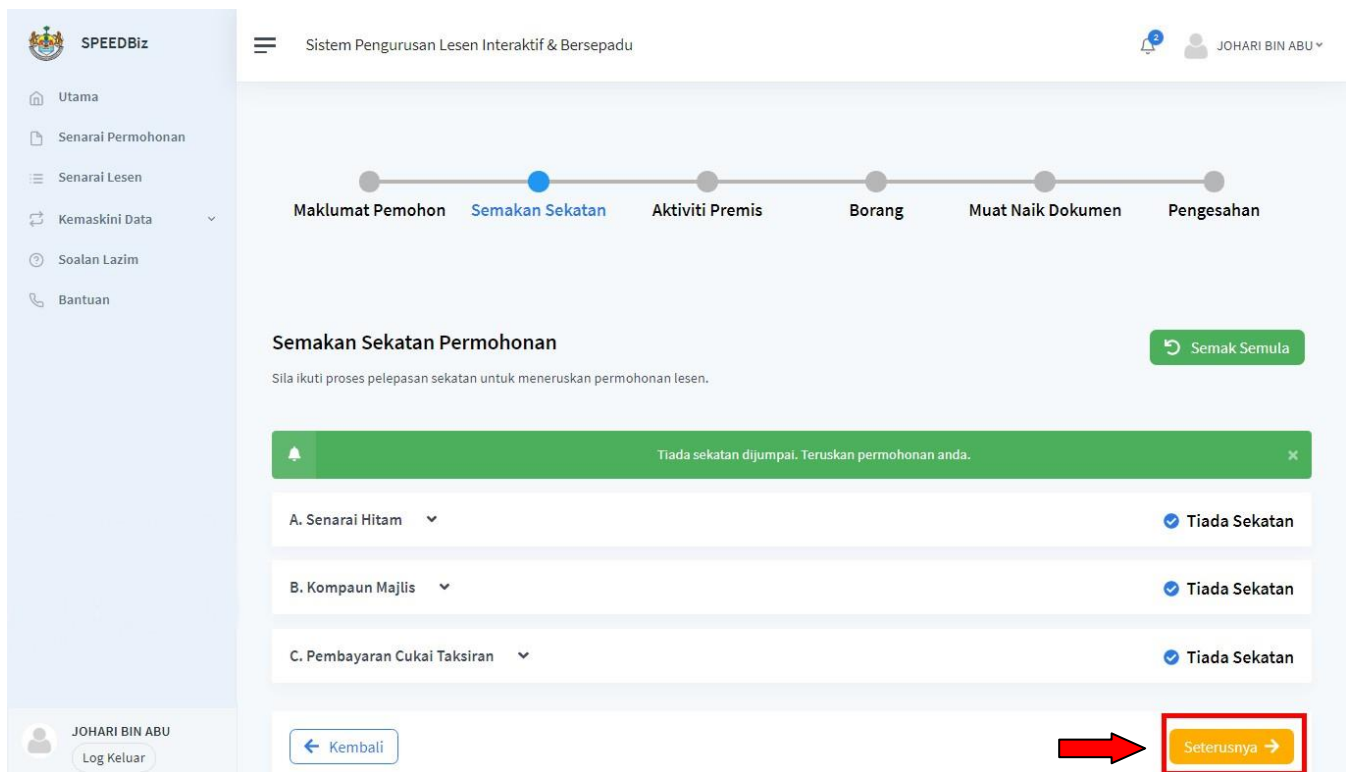
No AUID boleh dirujuk pada bil cukai anda. Lihat contoh diatas.



➔ Seterusnya ➔

- Pemohon perlu mengisi maklumat yang diperlukan.
- Selesai mengisi, klik menu 'Seterusnya'

LANGKAH 5



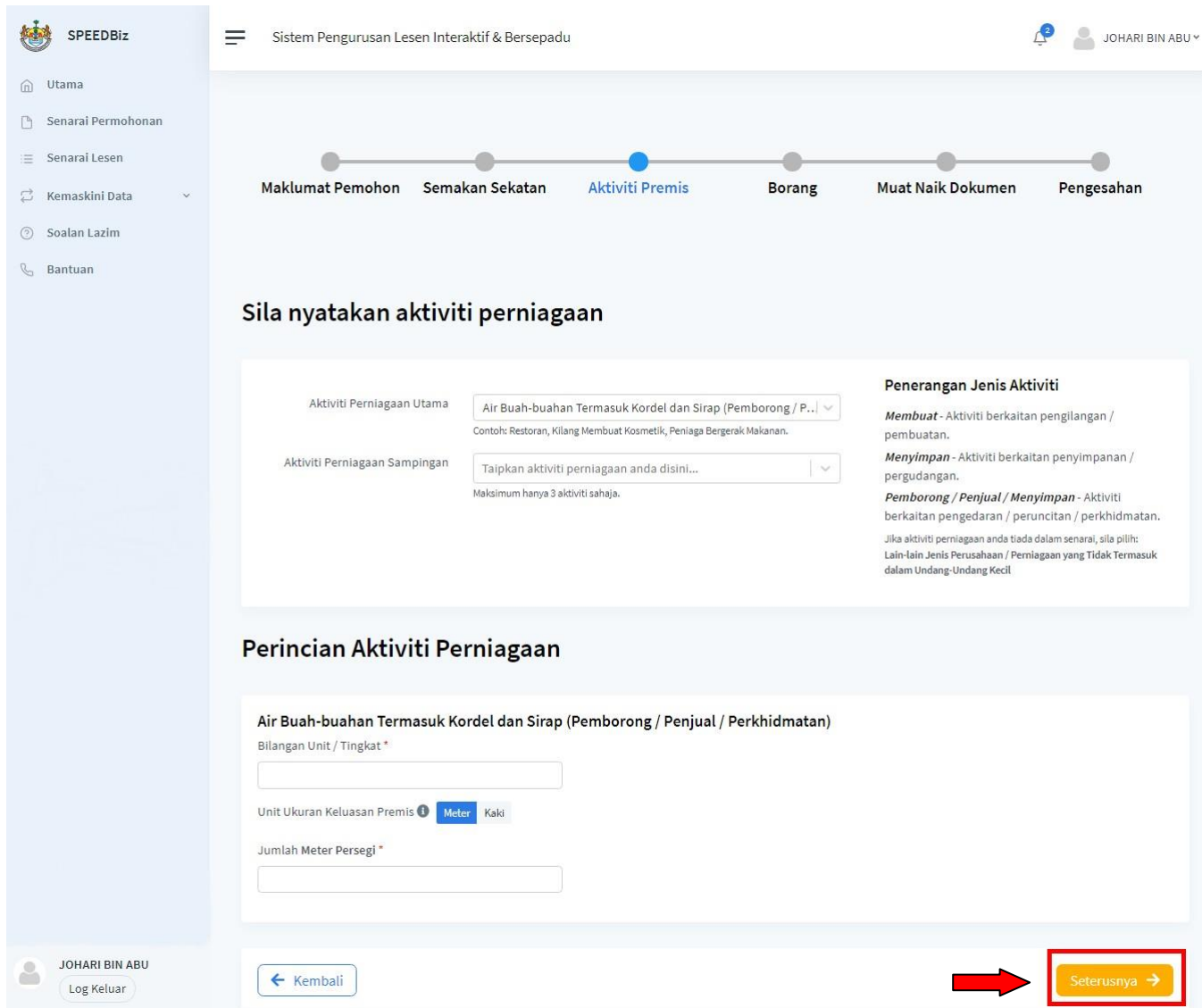
The screenshot displays the 'Sistem Pengurusan Lesen Interaktif & Bersepadu' (Interactive & Integrated License Management System) interface. The user is logged in as JOHARI BIN ABU. The main navigation menu on the left includes: Utama, Senarai Permohonan, Senarai Lesen, Kemaskini Data, Soalan Lazim, and Bantuan. The top navigation bar shows the system name and the user's name. The main content area features a progress bar with six steps: Maklumat Pemohon, **Semakan Sekatan** (highlighted in blue), Aktiviti Premis, Borang, Muat Naik Dokumen, and Pengesahan. Below the progress bar, the title 'Semakan Sekatan Permohonan' is displayed, along with a 'Semak Semula' button. A green notification banner states: 'Tiada sekatan dijumpai. Teruskan permohonan anda.' (No conditions found. Continue your application). Below this, three conditions are listed, each with a 'Tiada Sekatan' status:

Senarai Hitam	Status
A. Senarai Hitam	✓ Tiada Sekatan
B. Kompaun Majlis	✓ Tiada Sekatan
C. Pembayaran Cukai Taksiran	✓ Tiada Sekatan

At the bottom of the interface, there is a 'Kembali' button and a 'Seterusnya' button, which is highlighted with a red box and a red arrow pointing to it.

- Paparan akan memaparkan halaman semakkan sekatan.
- Pemohon perlu menyemak sekatan, sekiranya tiada pemohon klik menu 'Seterusnya'

LANGKAH 6



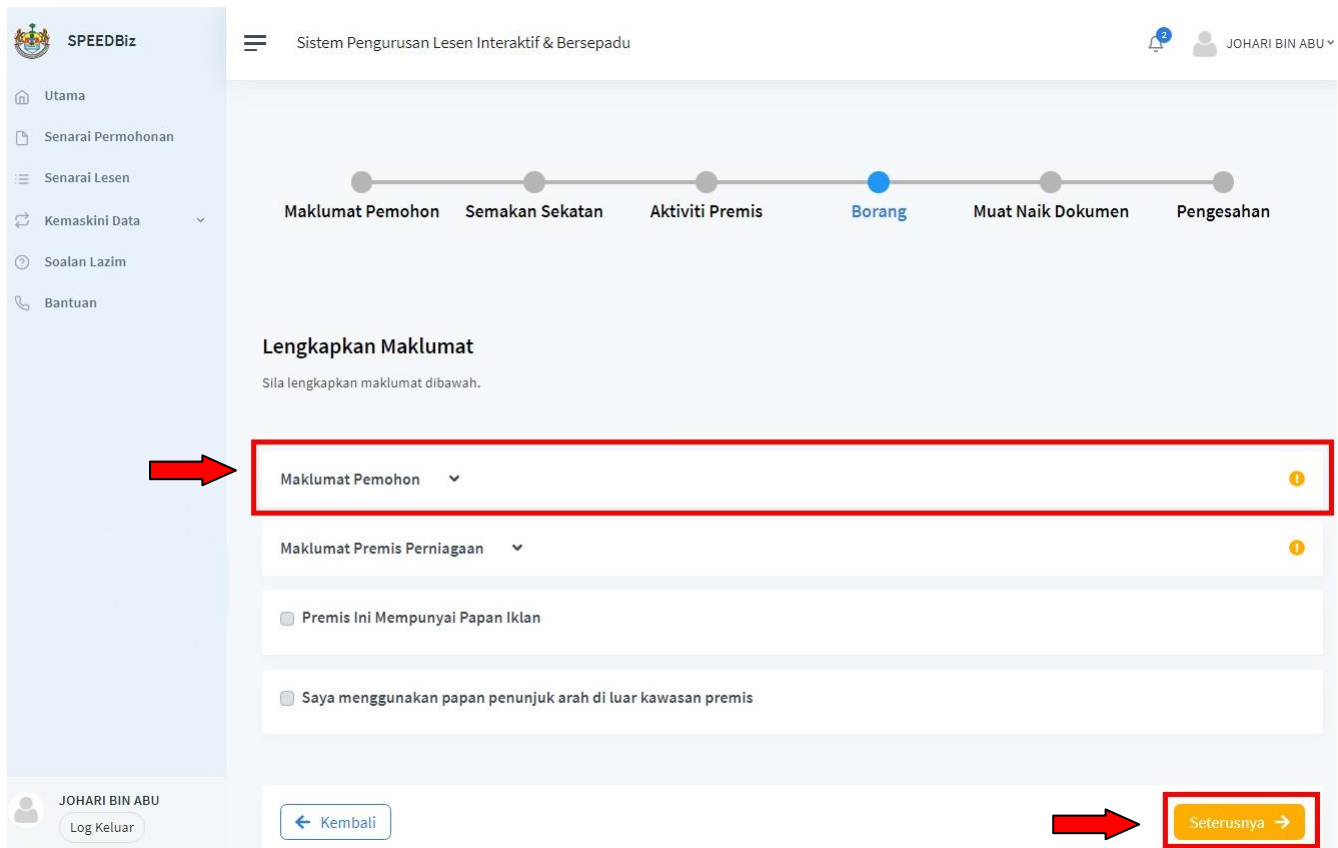
The screenshot shows the 'Aktiviti Premis' step in the license application process. The progress bar at the top indicates the current step. The main content area is titled 'Sila nyatakan aktiviti perniagaan' and contains the following sections:

- Aktiviti Perniagaan Utama:** A dropdown menu with the selected option 'Air Buah-buahan Termasuk Kordel dan Sirap (Pemborong / P..)'. Below it, a note reads: 'Contoh: Restoran, Kilang Membuat Kosmetik, Peniaga Bergerak Makanan.'
- Aktiviti Perniagaan Sampingan:** A dropdown menu with the text 'Taipkan aktiviti perniagaan anda disini...'. Below it, a note reads: 'Maksimum hanya 3 aktiviti sahaja.'
- Penerangan Jenis Aktiviti:** A list of activity types:
 - Membuat** - Aktiviti berkaitan pengilangan / pembuatan.
 - Menyimpan** - Aktiviti berkaitan penyimpanan / pergudangan.
 - Pemborong / Penjual / Menyimpan** - Aktiviti berkaitan pengedaran / peruncitan / perkhidmatan.
 A note below states: 'Jika aktiviti perniagaan anda tiada dalam senarai, sila pilih: Lain-lain Jenis Perusahaan / Perniagaan yang Tidak Termasuk dalam Undang-Undang Kecil'
- Perincian Aktiviti Perniagaan:** A section for 'Air Buah-buahan Termasuk Kordel dan Sirap (Pemborong / Penjual / Perkhidmatan)' with the following fields:
 - Bilangan Unit / Tingkat ***: An empty text input field.
 - Unit Ukuran Keluasan Premis**: A dropdown menu with 'Meter' selected and 'Kaki' as an alternative.
 - Jumlah Meter Persegi ***: An empty text input field.

At the bottom of the form, there is a 'Kembali' button on the left and a 'Seterusnya' button on the right, which is highlighted with a red box and a red arrow pointing to it.

- Paparan akan memaparkan maklumat aktiviti perniagaan yang dijalankan.
- Pemohon perlu memilih aktiviti perniagaan utama dan aktiviti perniagaan sampingan yang dijalankan.
- Selesai mengisi aktiviti premis dan perincian aktiviti perniagaan, pemohon perlu klik menu 'Seterusnya'

LANGKAH 7



The screenshot displays the 'Sistem Pengurusan Lesen Interaktif & Bersepadu' interface. A progress bar at the top shows six steps: 'Maklumat Pemohon', 'Semakan Sekatan', 'Aktiviti Premis', 'Borang', 'Muat Naik Dokumen', and 'Pengesahan'. The 'Borang' step is currently active. Below the progress bar, the 'Lengkapkan Maklumat' section prompts the user to fill in details. A red arrow points to the 'Maklumat Pemohon' dropdown menu. Below this, there are two sections: 'Maklumat Premis Perniagaan' and two radio button options: 'Premis Ini Mempunyai Papan Iklan' and 'Saya menggunakan papan penunjuk arah di luar kawasan premis'. At the bottom right, a red arrow points to the 'Seterusnya' button.

- Pemohon perlu klik pada menu 'Maklumat Pemohon' dan 'Maklumat Premis Perniagaan' untuk melengkapkan maklumat yang diperlukan.
- Paparan maklumat Pemohon dipaparan seperti di bawah.
- Selesai mengisi dan melengkapkan maklumat yang diperlukan, pemohon perlu klik menu 'Seterusnya'.

MAKLUMAT PEMOHON

Sistem Pengurusan Lesen Interaktif & Bersepadu

JOHARI BIN ABU

Maklumat Pemohon Semakan Sekatan Aktiviti Premis Borang Muat Naik Dokumen Pengesahan

Lengkapkan Maklumat

Sila lengkapkan maklumat dibawah.

Maklumat Pemohon

Nama Pemohon: JOHARI BIN ABU

No. Kad Pengenalan: 950704075123

Tarikh Lahir: 04-Jul-1995

Tempat Lahir: Pulau Pinang

Jantina: Lelaki Perempuan

Warganegara: Malaysia Bukan Malaysia

Alamat Emel Jenis Perniagaan: nbiabdillah@outlook.com

No. Telefon Bimbit Jenis Perniagaan: 01110590893

Alamat Surat Menyurat

Alamat: NO 40 TINGKAT 1
LORONG LIMAU MANIS 3 TAMAN LIMAU MANIS

Poskod: 14000

Bandar: BUKIT TENGAH

Daerah: SEBERANG PERAI TENGAH

Negeri: PULAU PINANG

Maklumat Organisasi

Nama Syarikat atau Pertubuhan: JIMAT ENTERPRISE

No. Pendaftaran Syarikat atau Pertubuhan: 177301012256 (289950-A)

Jenis Organisasi: Pilih Jenis Organisasi...
Sila isi maklumat ini

Jenis Perniagaan Organisasi: SENDIRIAN BERHAD

Tarikh Pendaftaran: dd----yyyy
Sila isi maklumat ini

Jawatan Dalam Syarikat atau Pertubuhan: Sila isi maklumat ini

No Telefon Organisasi: Sila isi maklumat ini

No Faks Organisasi: Sila isi maklumat ini

Sila klik kemaskini sebelum ke bahagian seterusnya

Kemaskini

Maklumat Premis Perniagaan

- Pemohon perlu mengisi maklumat pemohon.
- Selesai mengisi, klik menu 'Kemaskini'
- Seterusnya, pemohon klik menu 'Maklumat Premis Perniagaan' untuk melengkapkan maklumat yang diperlukan

MAKLUMAT PREMIS PERNIAGAAN

Maklumat Premis Perniagaan

Alamat Premis Perniagaan *

Poskod *

Bandar *

Mukim *

Daerah *

Panduan mengemaskini lokasi premis

1. Tekan butang buka peta
2. Masukkan alamat anda di bahagian carian
3. Salin link yang tertera pada google map dan masuk kan ke bahagian Pautan Lokasi Google Maps

[Contoh Link](#)

Peta

Pautan Lokasi Google Maps *

Latitud *

Longitud *

Status Bangunan *

Jenis Bangunan *

Status Pemilikan Bangunan *

Ubahsua kepada Bangunan

Struktur dan Lokasi Premis Perniagaan

a) Adakah premis perniagaan anda mempunyai binaan tambahan di luar dan di dalam premis (keadaan bangunan tidak seperti asal)?
 Ya Tidak

b) Adakah premis perniagaan anda berada di dalam skim pembangunan yang dikehendaki untuk perniagaan?
 Ya Tidak

c) Adakah terdapat binaan kekal di atas jalan raya di hadapan / belakang premis atau penutupan parit dengan sesuatu binaan kekal?
 Ya Tidak

d) Adakah aktiviti perniagaan akan mengeluarkan atau menghasilkan bau / bunyi / bising / air sisa buangan / asap / habuk?
 Ya Tidak

e) Adakah aktiviti / premis perniagaan beroperasi di tingkat atas bangunan bertingkat?
 Ya Tidak

f) Adakah anda menjalankan perniagaan menjual aksesori kenderaan / kedai menjual tayar / bengkel kereta atau lori / kedai menjual motosikal?
 Ya Tidak

Kelulusan Pelan Bangunan MBSP

No. Siri Borang F

[Kemaskini](#)

Premis Ini Mempunyai Papan Iklan

Saya menggunakan papan penunjuk arah di luar kawasan premis

JOHARI BIN ABU

- Pemohon perlu mengisi maklumat premis perniagaan.
- Untuk maklumat pautan lokasi google map, pemohon perlu klik menu 'Buka Peta' dan menyalin pautan google maps lokasi premis pemohon dan mengisi pada menu maklumat pautan lokasi google maps.
- Seterusnya, selesai mengisi. Pemohon perlu klik menu 'kemaskini' dan mengisi maklumat seterusnya sekiranya ada.

MAKLUMAT PAPAN IKLAN PREMIS

Papan Iklan Premis ^

Premis Ini Mempunyai Papan Iklan

Butir-Butir Iklan

Tajuk Iklan *

Dimiliki oleh * JIMAT ENTERPRISE

Ukuran (Meter)

Panjang / Tinggi	Lebar	Luas
0	0	0

Lampu * TIDAK BERLAMPU

Cara Dipamerkan * Sila Pilih

Lokasi Pemasangan Iklan * DEPAN

Saya menggunakan papan penunjuk arah di luar kawasan premis

Simpan

Lampiran Maklumat Tambahan

Salinan visual ilustrasi iklan yang diluluskan oleh DBP mengikut spesifikasi yang ditetapkan PBT (memastikan penggunaan Bahasa Kebangsaan lebih utama dan lebih besar berbanding Bahasa lain di Malaysia. Penggunaan Bahasa asing tidak dibenarkan).
 Gambar lokasi atau kedudukan tempat pemasangan iklan premis.

INFO Boleh menggunakan di mana-mana bahagian iklan apa-apa perkataan "Halal", "Ditanggung Halal" atau lain-lain perkataan yang menunjukkan bahawa sesuatu makanan atau minuman yang dimaksudkan oleh iklan itu telah diproses, dimasak atau dibuat selain dengan cara yang diluluskan oleh JAKIM.

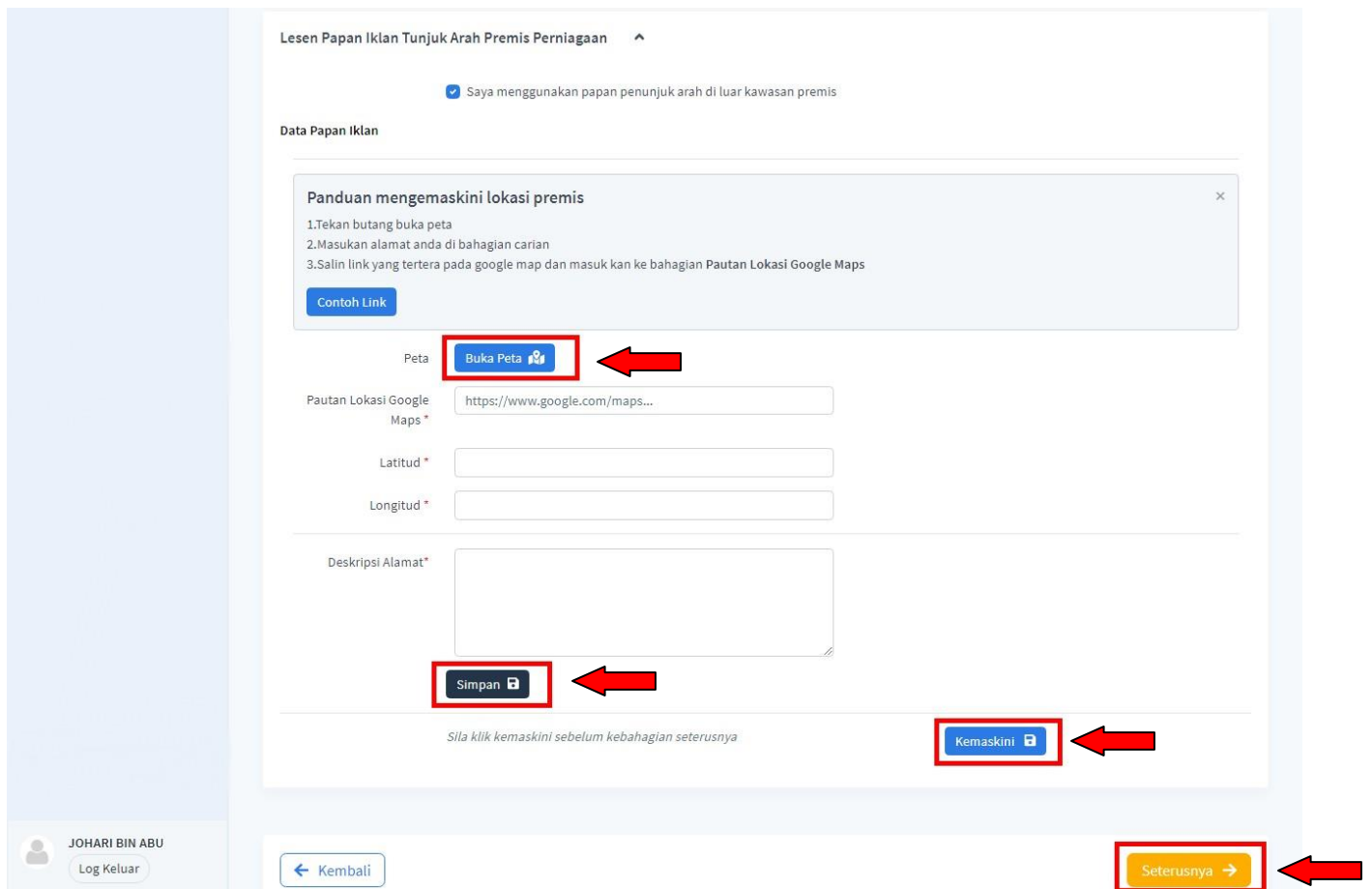
Sila klik kemaskini sebelum ke bahagian seterusnya

Kemaskini

JOHARI BIN ABU
 Log Keluar

[← Kembali](#) [Seterusnya →](#)

- Sekiranya, pemohon mempunyai papan iklan premis. Pemohon perlu 'klik' menu premis ini mempunyai papan iklan dan mengisi maklumat papan iklan premis.
- Selesai mengisi, pemohon perlu klik menu 'Simpan' dan 'kemaskini'

LESEN PAPAN IKLAN PREMIS TUNJUK ARAH PREMIS PERNIAGAAN

Lesen Papan Iklan Tunjuk Arah Premis Perniagaan

Saya menggunakan papan penunjuk arah di luar kawasan premis

Data Papan Iklan

Panduan mengemaskini lokasi premis

1. Tekan butang buka peta
2. Masukkan alamat anda di bahagian carian
3. Salin link yang tertera pada google map dan masukkan ke bahagian Pautan Lokasi Google Maps

[Contoh Link](#)

Peta **Buka Peta**

Pautan Lokasi Google Maps *

Latitud *

Longitud *

Deskripsi Alamat*

Simpan

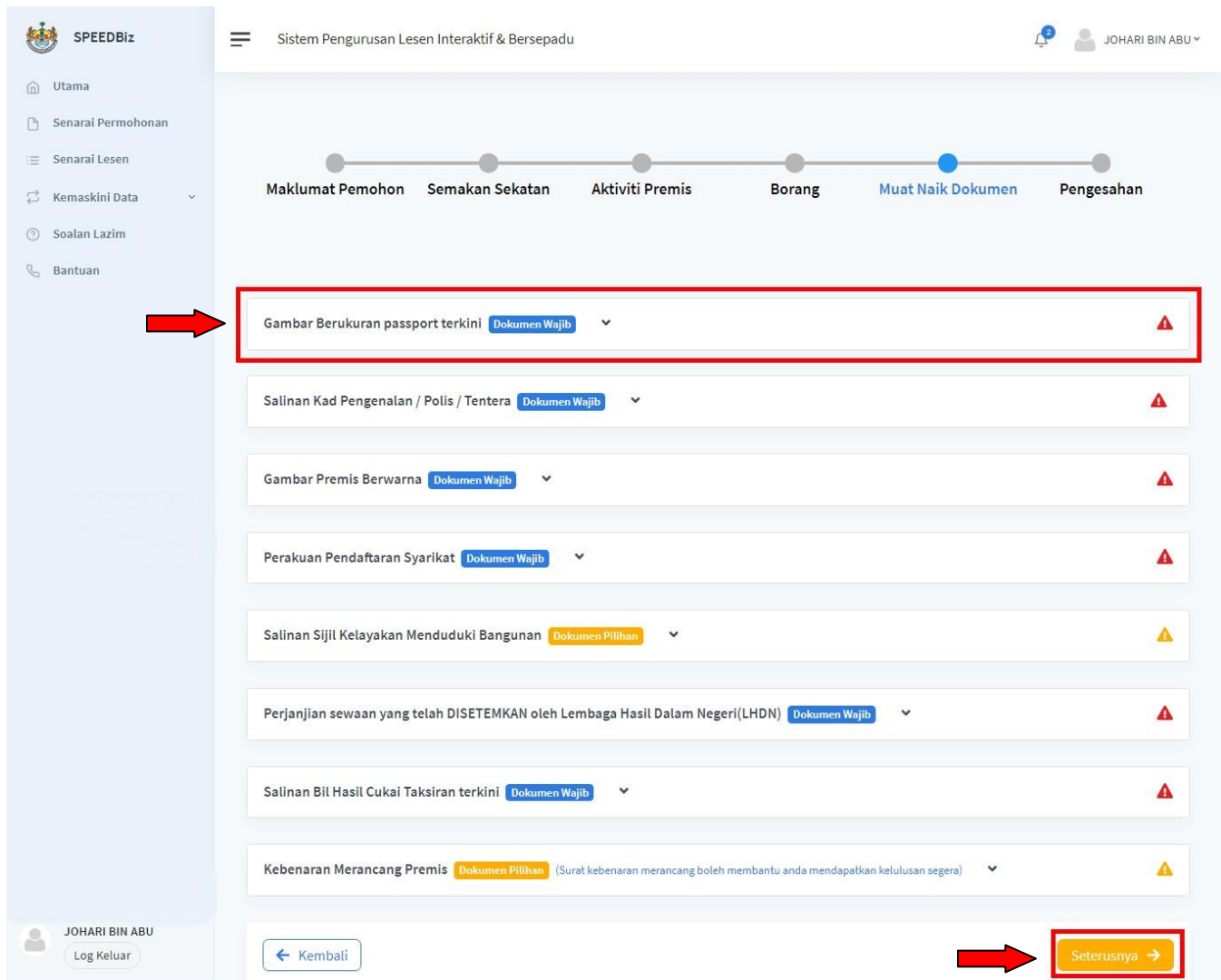
Sila klik kemaskini sebelum ke bahagian seterusnya **Kemaskini**

JOHARI BIN ABU
[Log Keluar](#)

[← Kembali](#) **Seterusnya →**

- Sekiranya, pemohon mempunyai papan iklan tunjuk arah premis perniagaan.
- Pemohon perlu 'klik' menu premis ini menggunakan papan iklan penunjuk arah di luar kawasan premis.
- Pemohon mengisi maklumat papan iklan premis.
- Selesai mengisi, pemohon perlu klik menu 'kemaskini' dan klik menu seterusnya.

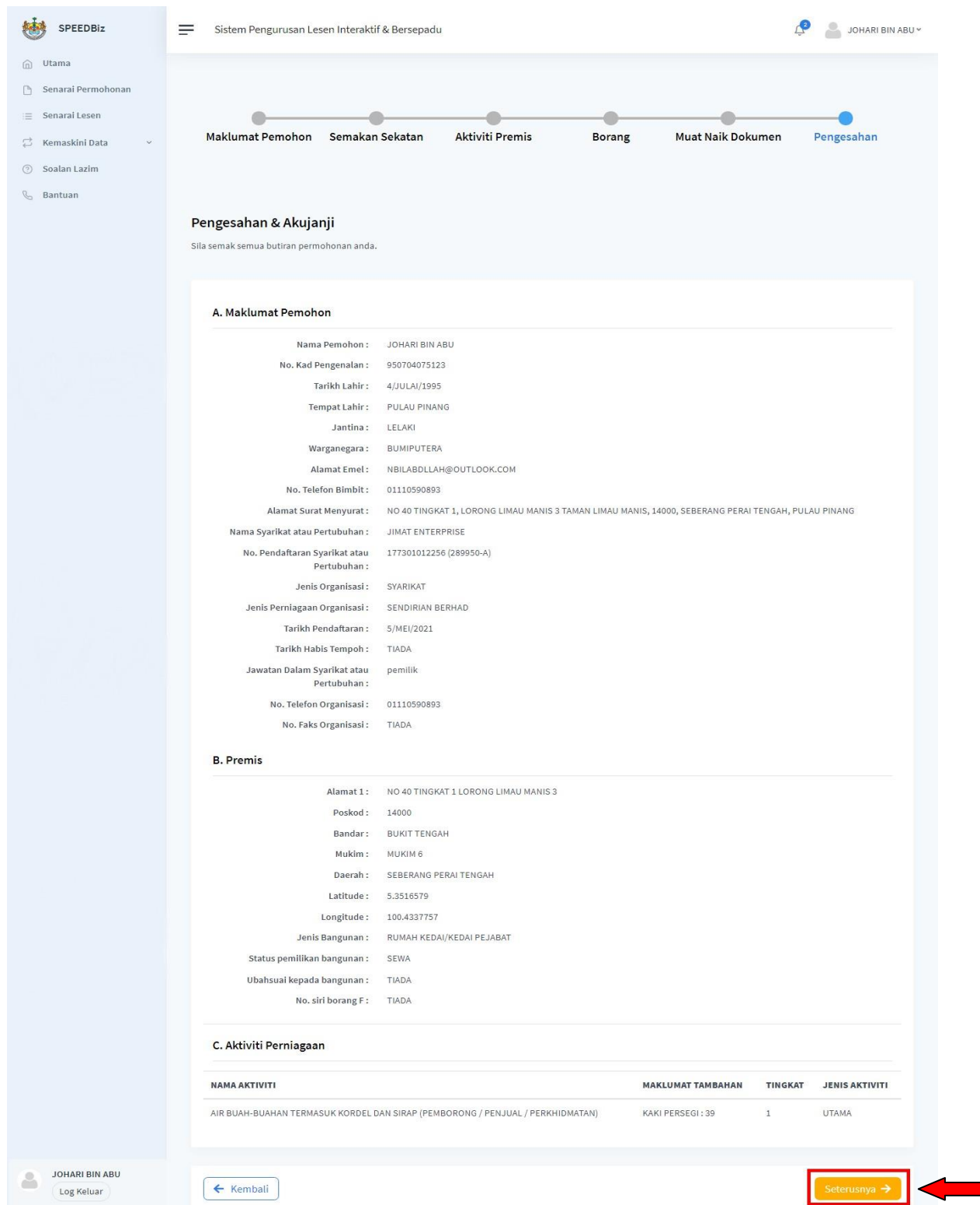
LANGKAH 8



The screenshot displays the 'Sistem Pengurusan Lesen Interaktif & Bersepadu' interface. The progress bar at the top shows the following steps: Maklumat Pemohon, Semakan Sekatan, Aktiviti Premis, Borang, **Muat Naik Dokumen**, and Pengesahan. The 'Muat Naik Dokumen' step is currently active. Below the progress bar, a list of documents to be uploaded is shown. The first document, 'Gambar Berukuran passport terkini', is highlighted with a red box and a red arrow. Other documents include 'Salinan Kad Pengenalan / Polis / Tentera', 'Gambar Premis Berwarna', 'Perakuan Pendaftaran Syarikat', 'Salinan Sijil Kelayakan Menduduki Bangunan', 'Perjanjian sewaan yang telah DISETEMKAN oleh Lembaga Hasil Dalam Negeri(LHDN)', 'Salinan Bil Hasil Cukai Taksiran terkini', and 'Kebenaran Merancang Premis'. The 'Seterusnya' button at the bottom right is also highlighted with a red box and a red arrow.

- Pemohon perlu memuatnaik kesemua dokumen yang diperlukan.
- Selesai memuatnaik dokumen, klik menu 'Seterusnya'

LANGKAH 9



Sistem Pengurusan Lesen Interaktif & Bersepadu

Utama
Senarai Permohonan
Senarai Lesen
Kemaskini Data
Soalan Lazim
Bantuan

Maklumat Pemohon Semakan Sekatan Aktiviti Premis Borang Muat Naik Dokumen **Pengesahan**

Pengesahan & Akujanji

Sila semak semua butiran permohonan anda.

A. Maklumat Pemohon

Nama Pemohon : JOHARI BIN ABU
 No. Kad Pengenalan : 950704075123
 Tarikh Lahir : 4/JULAI/1995
 Tempat Lahir : PULAU PINANG
 Jantina : LELAKI
 Warganegara : BUMIPUTERA
 Alamat Emel : NBILABDLLAH@OUTLOOK.COM
 No. Telefon Bimbit : 01110590893
 Alamat Surat Menyurat : NO 40 TINGKAT 1, LORONG LIMA MANIS 3 TAMAN LIMA MANIS, 14000, SEBERANG PERAI TENGAH, PULAU PINANG
 Nama Syarikat atau Pertubuhan : JIMAT ENTERPRISE
 No. Pendaftaran Syarikat atau Pertubuhan : 177301012256 (289950-A)
 Jenis Organisasi : SYARIKAT
 Jenis Perniagaan Organisasi : SENDIRIAN BERHAD
 Tarikh Pendaftaran : 5/MEI/2021
 Tarikh Habis Tempoh : TIADA
 Jawatan Dalam Syarikat atau Pertubuhan : pemilik
 No. Telefon Organisasi : 01110590893
 No. Faks Organisasi : TIADA

B. Premis

Alamat 1 : NO 40 TINGKAT 1 LORONG LIMA MANIS 3
 Poskod : 14000
 Bandar : BUKIT TENGAH
 Mukim : MUKIM 6
 Daerah : SEBERANG PERAI TENGAH
 Latitude : 5.3516579
 Longitude : 100.4337757
 Jenis Bangunan : RUMAH KEDAI/KEDAI PEJABAT
 Status pemilikan bangunan : SEWA
 Ubahsuai kepada bangunan : TIADA
 No. siri borang F : TIADA

C. Aktiviti Perniagaan

NAMA AKTIVITI	MAKLUMAT TAMBAHAN	TINGKAT	JENIS AKTIVITI
AIR BUAH-BUAHAN TERMASUK KORDEL DAN SIRAP (PEMBORONG / PENJUAL / PERKHIDMATAN)	KAKI PERSEGI : 39	1	UTAMA

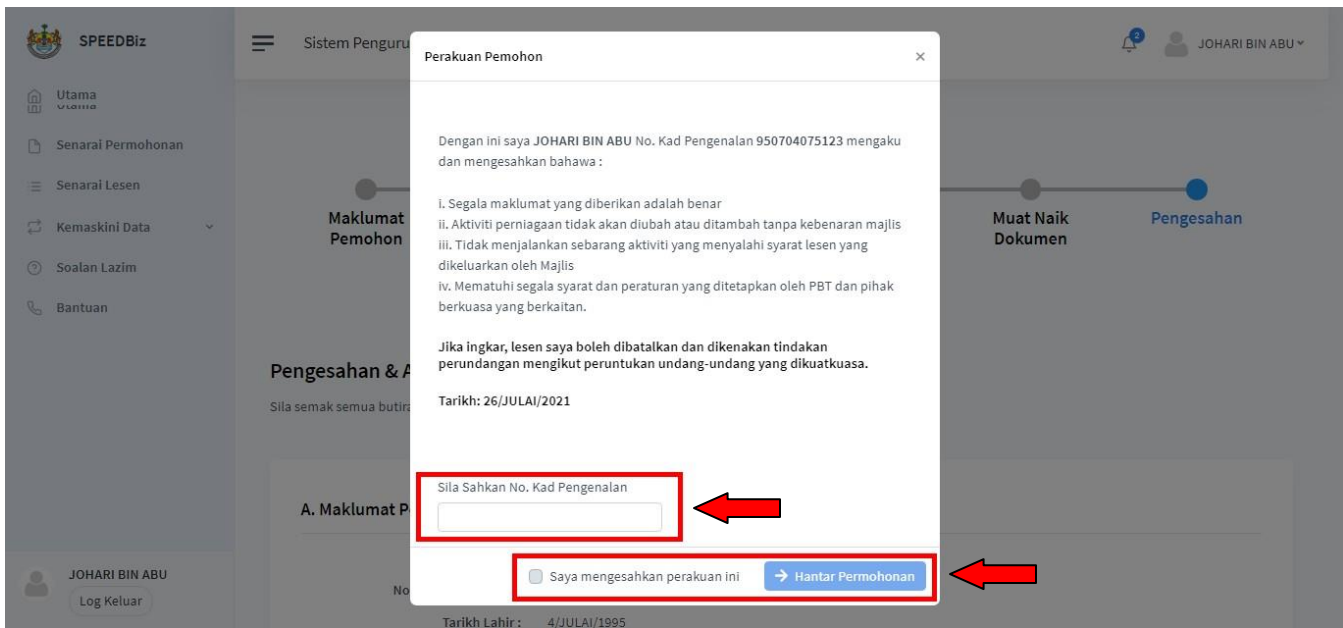
JOHARI BIN ABU
Log Keluar

← Kembali

Seterusnya →

- Pemohon menyemak pengesahan maklumat pemohon.
- Selesai menyemak, klik menu 'Seterusnya'

LANGKAH 10



Perakuan Pemohon

Dengan ini saya **JOHARI BIN ABU** No. Kad Pengenalan 950704075123 mengaku dan mengesahkan bahawa :

i. Segala maklumat yang diberikan adalah benar
 ii. Aktiviti perniagaan tidak akan diubah atau ditambah tanpa kebenaran majlis
 iii. Tidak menjalankan sebarang aktiviti yang menyalahi syarat lesen yang dikeluarkan oleh Majlis
 iv. Mematuhi segala syarat dan peraturan yang ditetapkan oleh PBT dan pihak berkuasa yang berkaitan.

Jika ingkar, lesen saya boleh dibatalkan dan dikenakan tindakan perundangan mengikut peruntukan undang-undang yang dikuatkuasa.

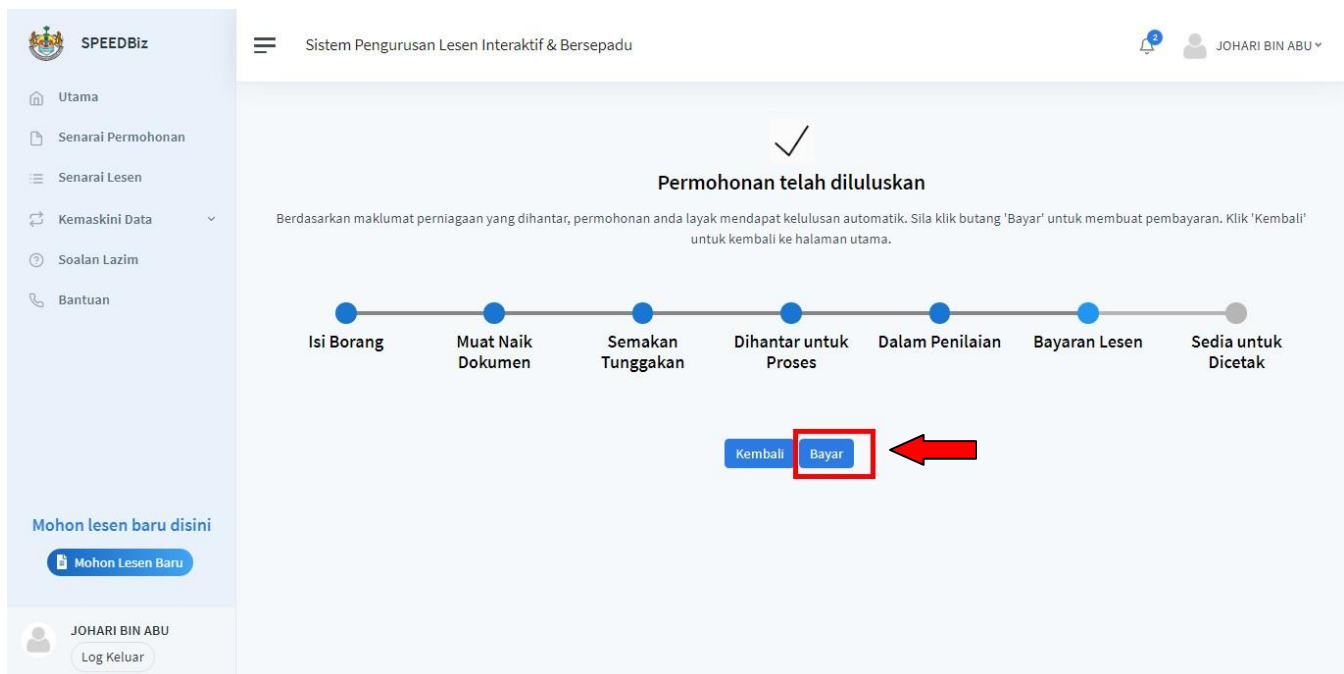
Tarikh: 26/JULAI/2021

Sila Sahkan No. Kad Pengenalan

Saya mengesahkan perakuan ini

- Paparan akan memaparkan maklumat pengesahan maklumat yang diisi oleh pemohon.
- Seterusnya, pemohon perlu mengisi nombor kad pengenalan pemohon dan sahkan perakuan.
- Kemudian, klik menu 'Hantar permohonan'

LANGKAH 11



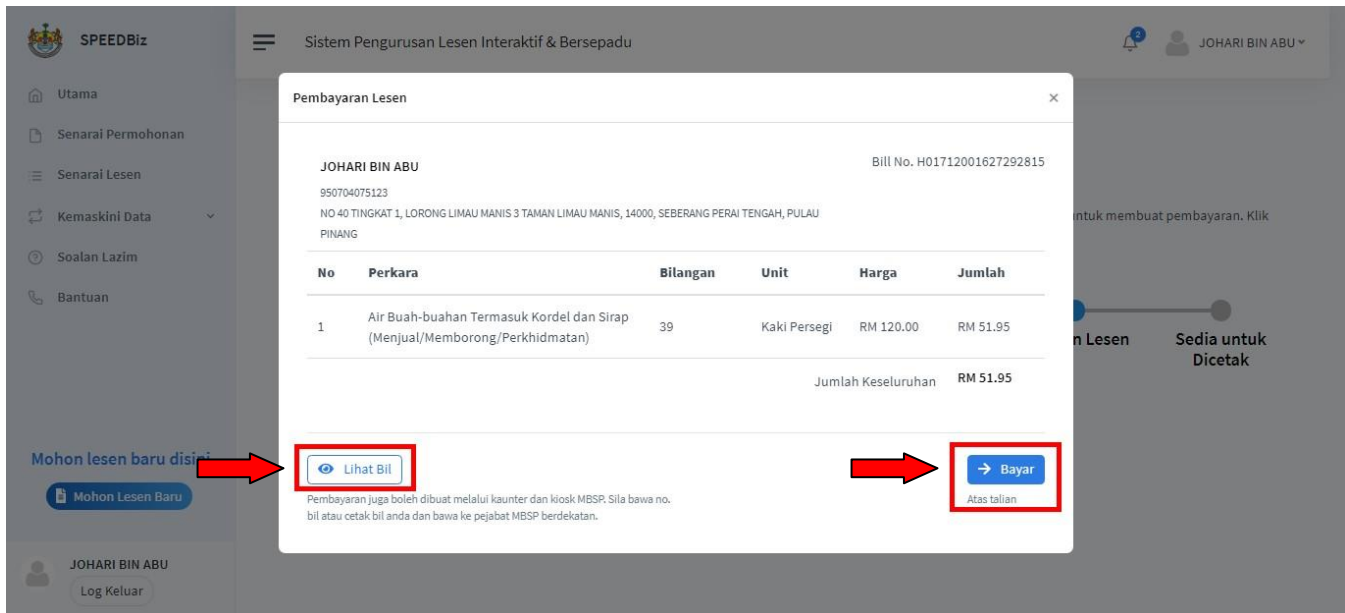
Permohonan telah diluluskan

Berdasarkan maklumat perniagaan yang dihantar, permohonan anda layak mendapat kelulusan automatik. Sila klik butang 'Bayar' untuk membuat pembayaran. Klik 'Kembali' untuk kembali ke halaman utama.

Isi Borang Muat Naik Dokumen Semakan Tunggakan Dihantar untuk Proses Dalam Penilaian Bayaran Lesen Sedia untuk Dicitak

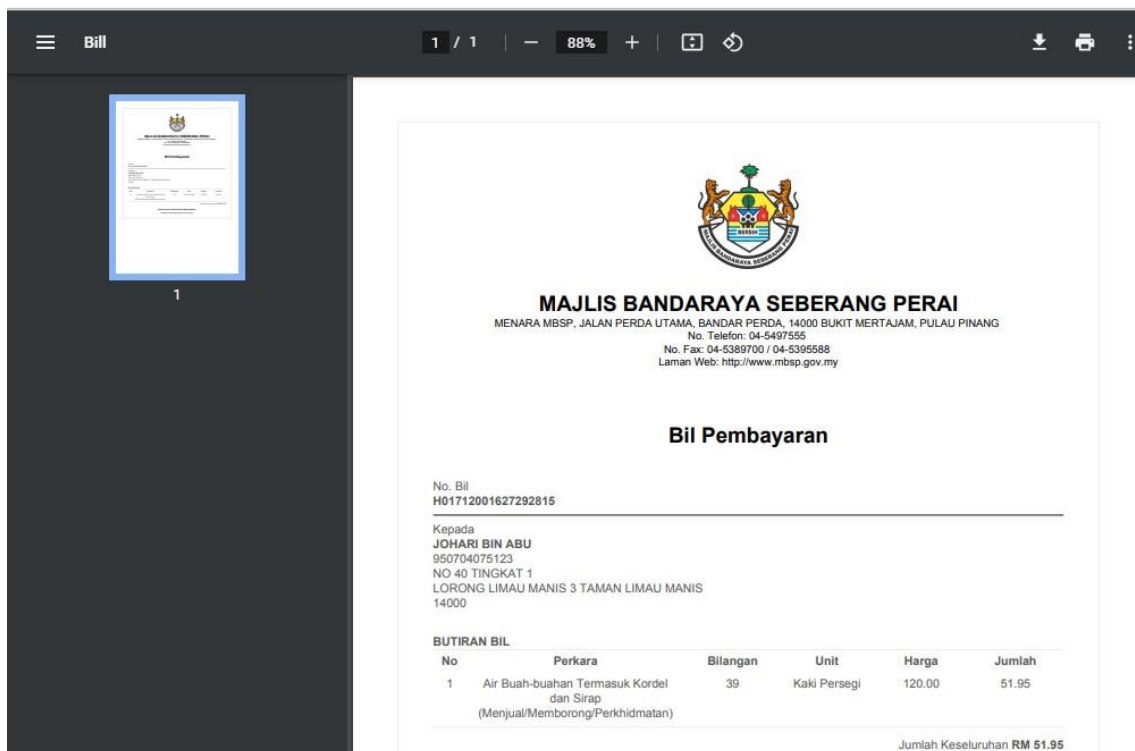
- Paparan akan memaparkan maklumat permohonan lesen perniagaan pemohon diluluskan.
- Pemohon perlu klik menu 'Bayar'

LANGKAH 12



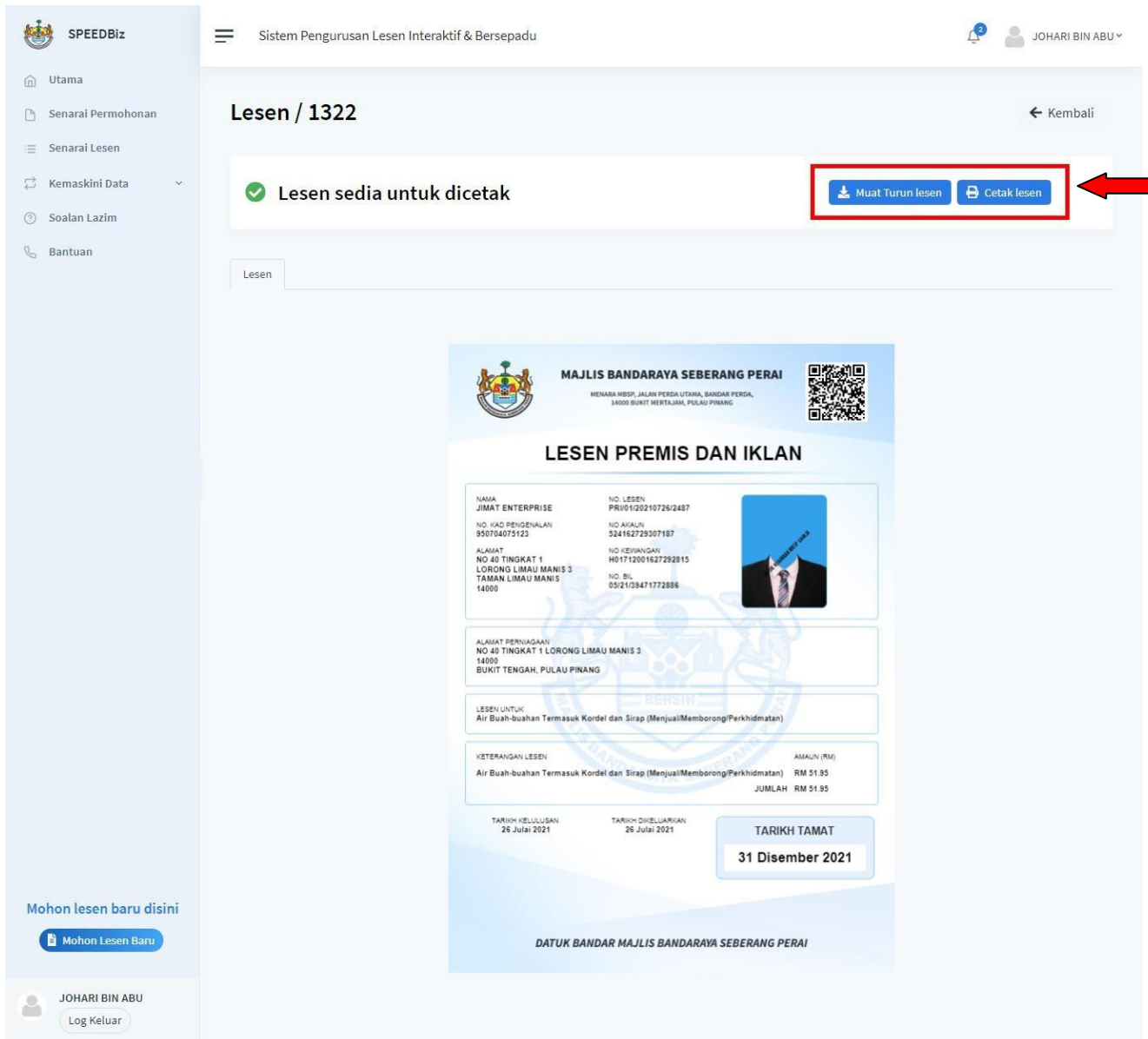
- Paparan akan memaparkan maklumat resit pembayaran pemohon.
- Klik menu 'bayar' untuk membayar secara atas talian menggunakan MBSPpay.
- Klik menu 'Lihat Bil' untuk melihat bil permohonan lesen pemohon. Pemohon boleh menyetak Bil pembayaran permohonan lesen perniagaan pemohon

BIL PEMBAYARAN



- Pemohon boleh mencetak bil pembayaran pemohon.

LANGKAH 13



Utama

Senarai Permohonan

Senarai Lesen

Kemaskini Data

Soalan Lazim

Bantuan

Sistem Pengurusan Lesen Interaktif & Bersepadu

JOHARI BIN ABU

Lesen / 1322

← Kembali

Lesen sedia untuk dicetak


Muat Turun lesen Cetak lesen

Lesen

MAJLIS BANDARAYA SEBERANG PERAI

MEMBERA NEGSI, JALAN PERGA UTAMA, BANDAR PERGA,
14000 BUKIT MERTAJAM, PULAU PINANG

LESEN PREMIS DAN IKLAN

NAMA JIMAT ENTERPRISE	NO. LESEN PRU/0120210726/2487	
NO. KAD PENGENALAN 950704075123	NO. AKALIN 524162729307187	
ALAMAT NO. 40 TINGKAT 1 LORONG LIMAU MANIS 3 TAMAN LIMAU MANIS 14000	NO. KEYANGAN NB1712001827292815	
ALAMAT PERNIAGAAN NO. 40 TINGKAT 1 LORONG LIMAU MANIS 3 14000 BUKIT TENGAH, PULAU PINANG	NO. S/L 05/2109471772886	

LESEN UNTUK:
Air Buah-buahan Termasuk Kordel dan Sirap (Menjual/Memborong/Perkhidmatan)

KETERANGAN LESEN	AMALIN (RM)
Air Buah-buahan Termasuk Kordel dan Sirap (Menjual/Memborong/Perkhidmatan)	RM 51.95
	JUMLAH RM 51.95

TARIKH KELULUSAN: 26 Julai 2021 TARIKH DIKELUARKAN: 26 Julai 2021

TARIKH TAMAT
31 Disember 2021

DATUK BANDAR MAJLIS BANDARAYA SEBERANG PERAI

Mohon lesen baru disini

Mohon Lesen Baru

JOHARI BIN ABU

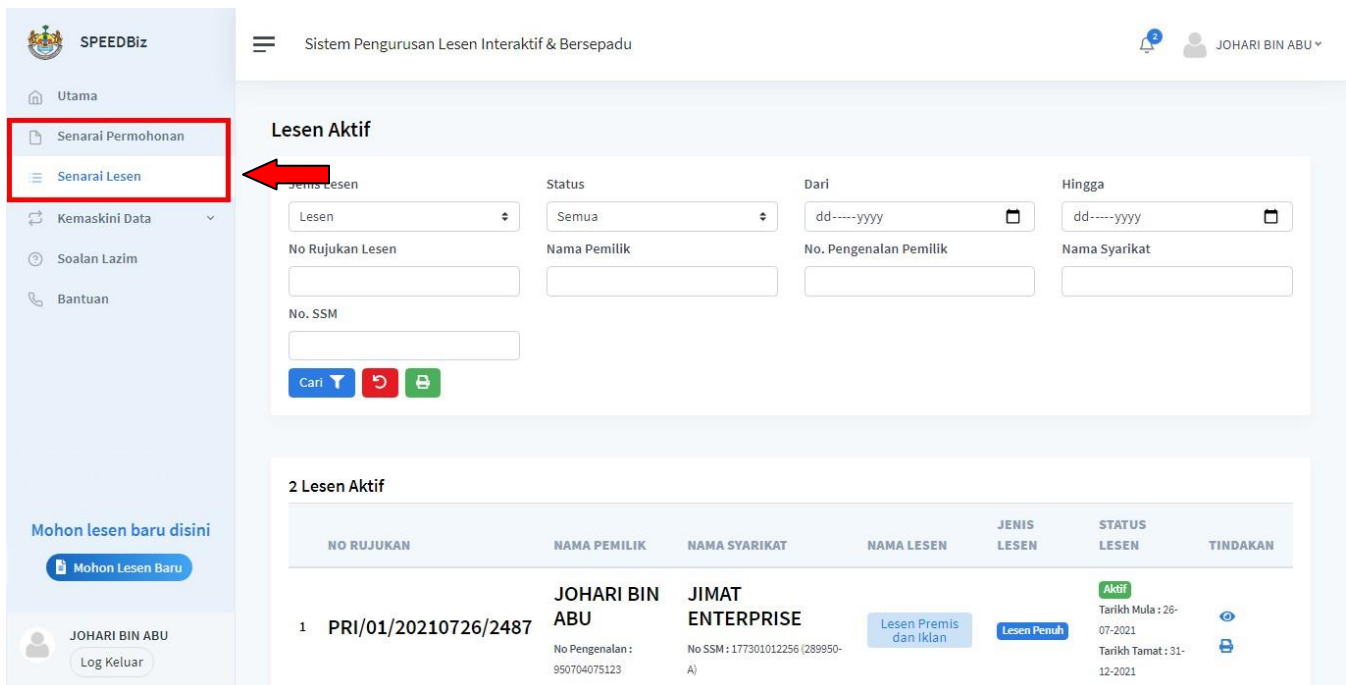
Log Keluar

- Paparan akan memaparkan maklumat lesen, dan maklumat lesen akan dipaparkan
- Pemohon klik menu 'muatturun' atau 'cetak lesen'.



- Lesen perniagaan pemohon boleh dicetak

LANGKAH 14



- Paparan akan memaparkan maklumat lesen aktif pada menu utama pemohon

PERNIAGAAN MEMERLUKAN KELULUSAN MBSP

LANGKAH 1

MAJLIS BANDARAYA SEBERANG PERAI

Urus Lesen Perniagaan Anda.

Kini lebih mudah menguruskan lesen perniagaan anda secara atas talian.

Sistem Pengurusan Lesen Interaktif & Bersepadu (SPEEDBiz)

Emel atau nama pengguna

Kata Laluan

Terlupa kata laluan?

Log Masuk →

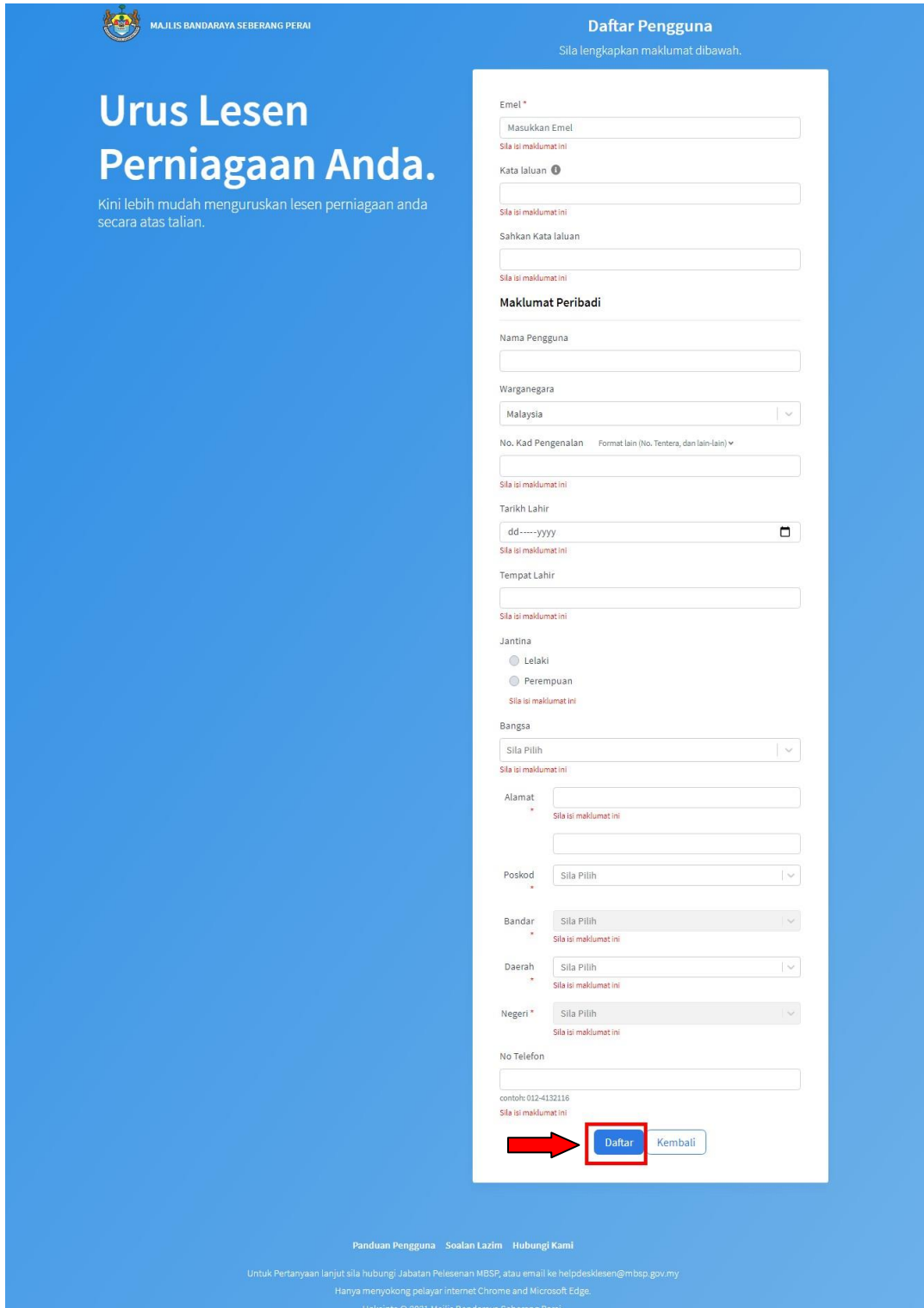
Daftar Akaun Baru

Panduan Pengguna Soalan Lazim Hubungi Kami

Untuk Pertanyaan lanjut sila hubungi Jabatan Pelesenan MBSP, atau email ke helpdesklesen@mbps.gov.my
Hanya menyokong pelayar internet Chrome and Microsoft Edge.

Hakcipta © 2021 Majlis Bandaraya Seberang Perai.

- Masukkan nama pengguna dan kata laluan akaun pengguna
- Klik Log Masuk
- Pengguna kali pertama perlu klik menu 'Daftar Akaun Baru' untuk mendaftar akaunbaru



MAJLIS BANDARAYA SEBERANG PERAI

Urus Lesen Perniagaan Anda.

Kini lebih mudah menguruskan lesen perniagaan anda secara atas talian.

Daftar Pengguna

Sila lengkapkan maklumat dibawah.

Emel *
Masukkan Emel
Sila isi maklumat ini

Kata laluan ⓘ

Sila isi maklumat ini

Sahkan Kata laluan

Sila isi maklumat ini

Maklumat Peribadi

Nama Pengguna

Warganegara
Malaysia ▾

No. Kad Pengenalan Format lain (No. Tentera, dan lain-lain) ▾

Sila isi maklumat ini

Tarikh Lahir
dd----yyyy
Sila isi maklumat ini

Tempat Lahir

Sila isi maklumat ini

Jantina
 Lelaki
 Perempuan
Sila isi maklumat ini

Bangsa
Sila Pilih ▾
Sila isi maklumat ini

Alamat *

Sila isi maklumat ini

Poskod *
Sila Pilih ▾

Bandar *
Sila Pilih ▾
Sila isi maklumat ini

Daerah *
Sila Pilih ▾
Sila isi maklumat ini

Negeri *
Sila Pilih ▾
Sila isi maklumat ini

No Telefon

contoh: 012-4132116
Sila isi maklumat ini

Panduan Pengguna Soalan Lazim Hubungi Kami

Untuk Pertanyaan lanjut sila hubungi Jabatan Pelesenan MBSP, atau email ke helpdesklesen@mbsp.gov.my

Hanya menyokong pelayar internet Chrome and Microsoft Edge.

Hakcipta © 2021 Majlis Bandaraya Seberang Perai.

- Paparan memaparkan maklumat yang perlu diisi oleh pemohon.
- Selesai mengisi, klik menu 'Daftar'
- Email pengesahan akan dihantar mengikut email yang diisi semasa pendaftaran akaun dan sahkan email

LANGKAH 2

The screenshot displays the SPEEDBiz user interface. On the left is a navigation sidebar with options like 'Utama', 'Senarai Permohonan', 'Senarai Lesen', 'Kemaskini Data', 'Soalan Lazim', and 'Bantuan'. The main content area features a 'Selamat Datang' banner with a 'Mohon Lesen Baru' button highlighted by a red box and a red arrow. Below the banner are sections for 'Lesen Semasa' and 'Permohonan Baru'. A 'Manual Pengguna' section is also visible on the right. The user's name 'Nabila' is shown in the top right and bottom left.


- Paparan akan memaparkan paparan utama akaun pemohon.
- Klik menu 'Mohon Lesen Baru'

LANGKAH 3

The screenshot displays the SPEEDBiz application interface. On the left is a navigation menu with options: Utama, Senarai Permohonan, Senarai Lesen, Kemaskini Data, Soalan Lazim, and Bantuan. The main header shows 'Sistem Pengurusan Lesen Interaktif & Bersepadu' and the user name 'Nabila'. The main content area is titled 'Tentukan Lesen Perniagaan Saya' and includes a 'Mohon Sekarang' button. Below this is the 'Sila Pilih Jenis Lesen' section, which contains a yellow notification bar and two license options: 'Lesen Premis dan Iklan' (highlighted with a red box and a red arrow) and 'Lesen Penjaja'. The 'Lesen Premis dan Iklan' option is described as 'Untuk mendaftarkan premis perniagaan anda beserta aktiviti perniagaan'. The 'Lesen Penjaja' option is described as 'Untuk perniagaan bergerak dan Medan Selera MBSP'.

- Paparan akan memaparkan senarai jenis lesen perniagaan.
- Pemohon klik menu 'Lesen Premis dan Iklan'



LANGKAH 4



SPEEDBiz

- Utama
- Senarai Permohonan
- Senarai Lesen
- Kemaskini Data
- Soalan Lazim
- Bantuan

Sistem Pengurusan Lesen Interaktif & Bersepadu

Nabila

Maklumat Pemohon Semakan Semakan

PERMOHONAN LESEN PREMIS DAN IKLAN

Sila isi maklumat dibawah

Nama Pemohon

Jenis Perniagaan *

Sila isi maklumat ini

Jenis Pengenalan Kad Pengenalan Malaysia Passport

No. Kad Pengenalan

Nama Syarikat *

Sila isi maklumat ini* Nama syarikat seperti yang telah didaftarkan

No. Pendaftaran Syarikat (No SSM) *

Sila isi maklumat ini

AUID *

Jika premis perniagaan anda tidak mempunyai No AUID, sila hubungi Jabatan Penilaian dan Pengurusan Harta untuk mendapatkan no pendaftaran. Atau tandakan dibawah untuk AUID sementara


LOT


Saya tidak mempunyai no AUID *

* Nombor AUID sementara akan dijana. Nombor AUID sementara ini tidak boleh digunakan sebagai nombor AUID tetap.


Rujuk Bil Cukai untuk No AUID

No AUID boleh dirujuk pada bil cukai anda. Lihat contoh diatas.






Seterusnya →



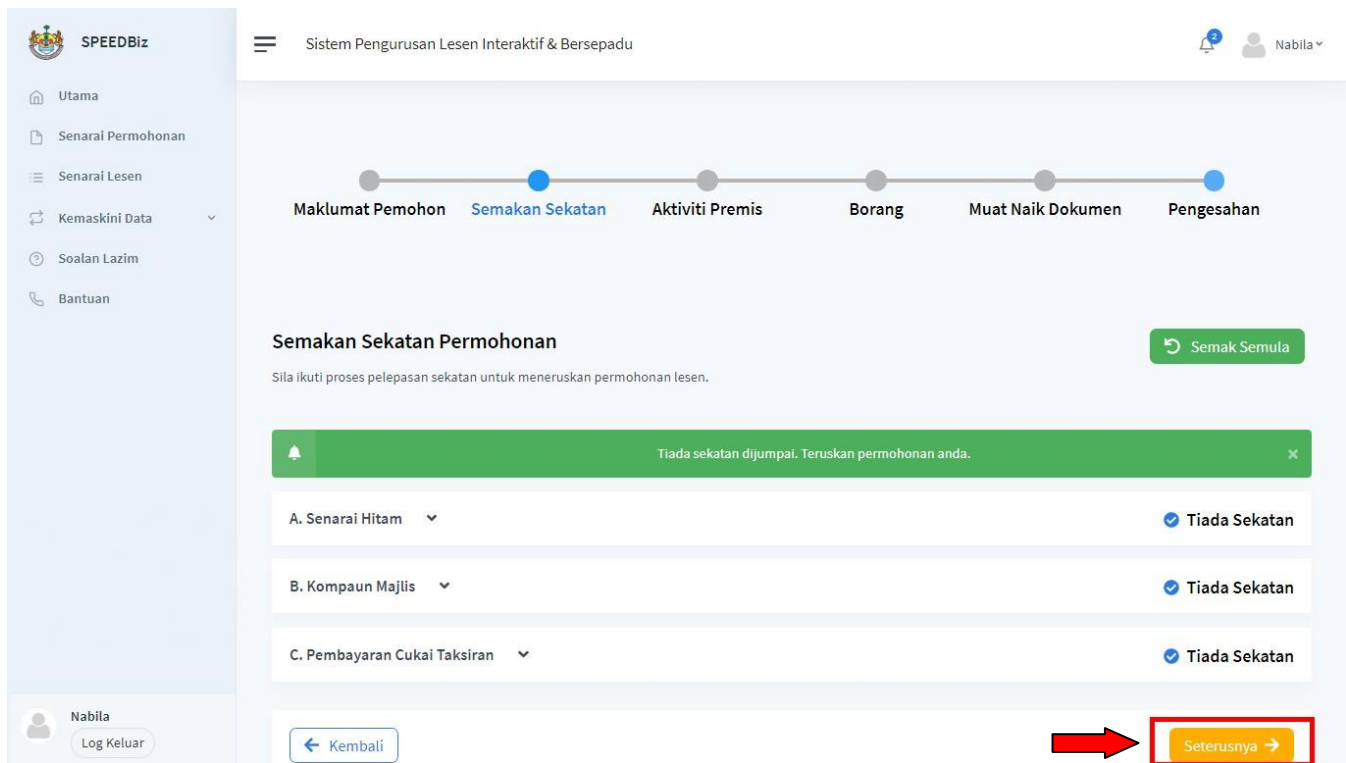
Nabila

Log Keluar



- Pemohon perlu mengisi maklumat yang diperlukan.
- Selesai mengisi, klik menu 'Seterusnya'

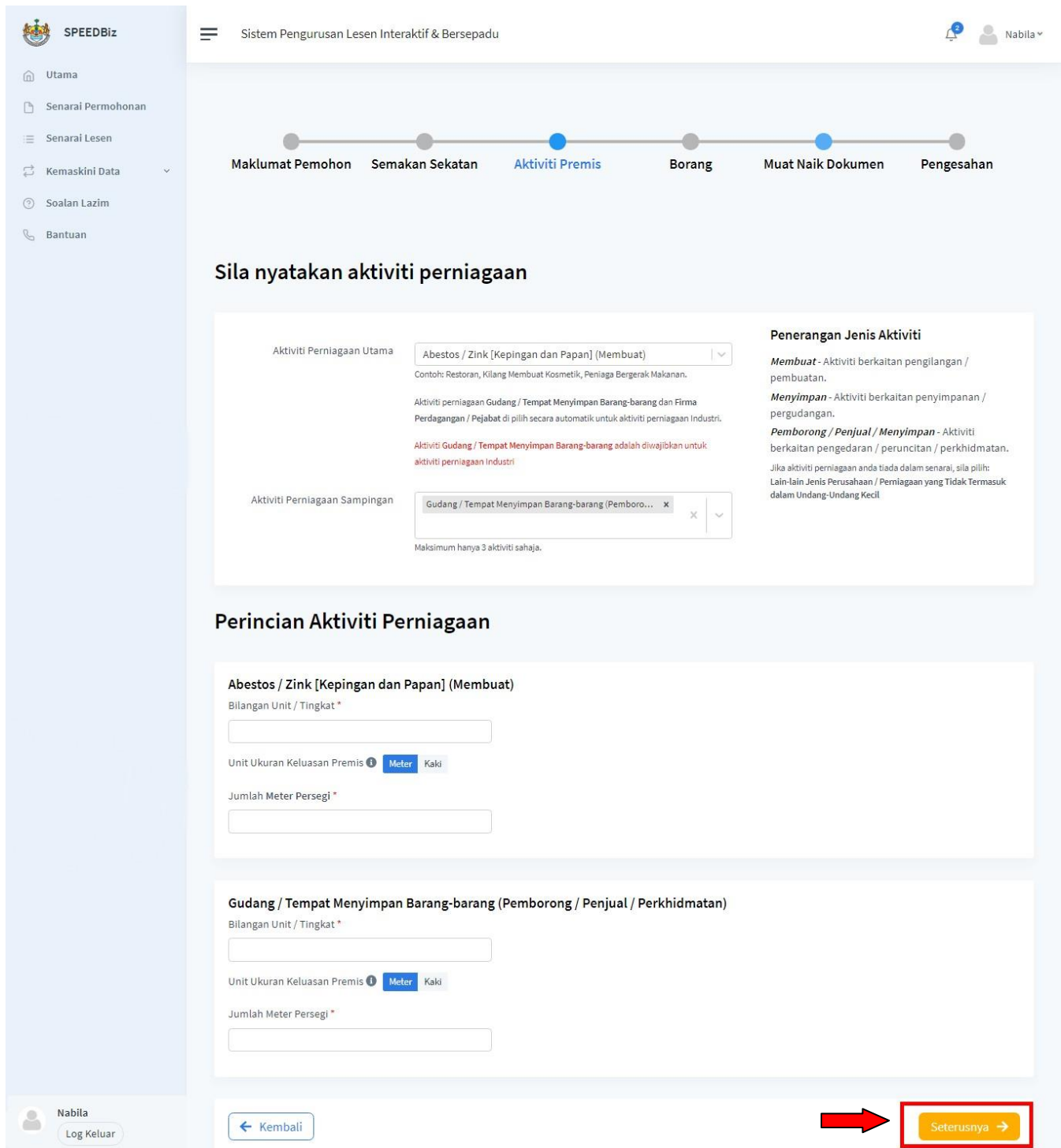
LANGKAH 5



The screenshot displays the 'Sistem Pengurusan Lesen Interaktif & Bersepadu' (Interactive & Integrated License Management System) interface. A progress bar at the top indicates the current step is 'Semakan Sekatan' (Check Conditions), with other steps being 'Maklumat Pemohon', 'Aktiviti Premis', 'Borang', 'Muat Naik Dokumen', and 'Pengesahan'. The main content area is titled 'Semakan Sekatan Permohonan' and includes a 'Semak Semula' (Refresh) button. A green notification banner states 'Tiada sekatan dijumpai. Teruskan permohonan anda.' (No conditions found. Continue your application.). Below this, three categories are listed with their respective status: 'A. Senarai Hitam' (Black List) is 'Tiada Sekatan' (No Conditions); 'B. Kompaun Majlis' (Municipal Compound) is 'Tiada Sekatan'; and 'C. Pembayaran Cukai Taksiran' (Estimated Tax Payment) is 'Tiada Sekatan'. At the bottom right, a red arrow points to a yellow 'Seterusnya' (Next) button, which is highlighted with a red box.

- Paparan akan memaparkan halaman semakkan sekatan.
- Pemohon perlu menyemak sekatan, sekiranya tiada pemohon klik menu 'Seterusnya'

LANGKAH 6



Sistem Pengurusan Lesen Interaktif & Bersepadu

Nabila

Maklumat Pemohon Semakan Sekatan **Aktiviti Premis** Borang Muat Naik Dokumen Pengesahan

Sila nyatakan aktiviti perniagaan

Aktiviti Perniagaan Utama: (Membuat)
 Contoh: Restoran, Kilang Membuat Kosmetik, Peniaga Bergerak Makanan.

Aktiviti perniagaan Gudang / Tempat Menyimpan Barang-barang dan Firma Perdagangan / Pejabat di pilih secara automatik untuk aktiviti perniagaan Industri.

Aktiviti Gudang / Tempat Menyimpan Barang-barang adalah diwajibkan untuk aktiviti perniagaan Industri

Aktiviti Perniagaan Sampingan: x

Maksimum hanya 3 aktiviti sahaja.

Penerangan Jenis Aktiviti

Membuat - Aktiviti berkaitan pengilangan / pembuatan.

Menyimpan - Aktiviti berkaitan penyimpanan / pergudangan.

Pemborong / Penjual / Menyimpan - Aktiviti berkaitan pengedaran / peruncitan / perkhidmatan.

Jika aktiviti perniagaan anda tiada dalam senarai, sila pilih: Lain-lain Jenis Perusahaan / Perniagaan yang Tidak Termasuk dalam Undang-Undang Kecil

Perincian Aktiviti Perniagaan

Abestos / Zink [Kepingan dan Papan] (Membuat)

Bilangan Unit / Tingkat *

Unit Ukuran Keluasan Premis ⓘ Meter Kaki

Jumlah Meter Persegi *

Gudang / Tempat Menyimpan Barang-barang (Pemborong / Penjual / Perkhidmatan)

Bilangan Unit / Tingkat *

Unit Ukuran Keluasan Premis ⓘ Meter Kaki

Jumlah Meter Persegi *

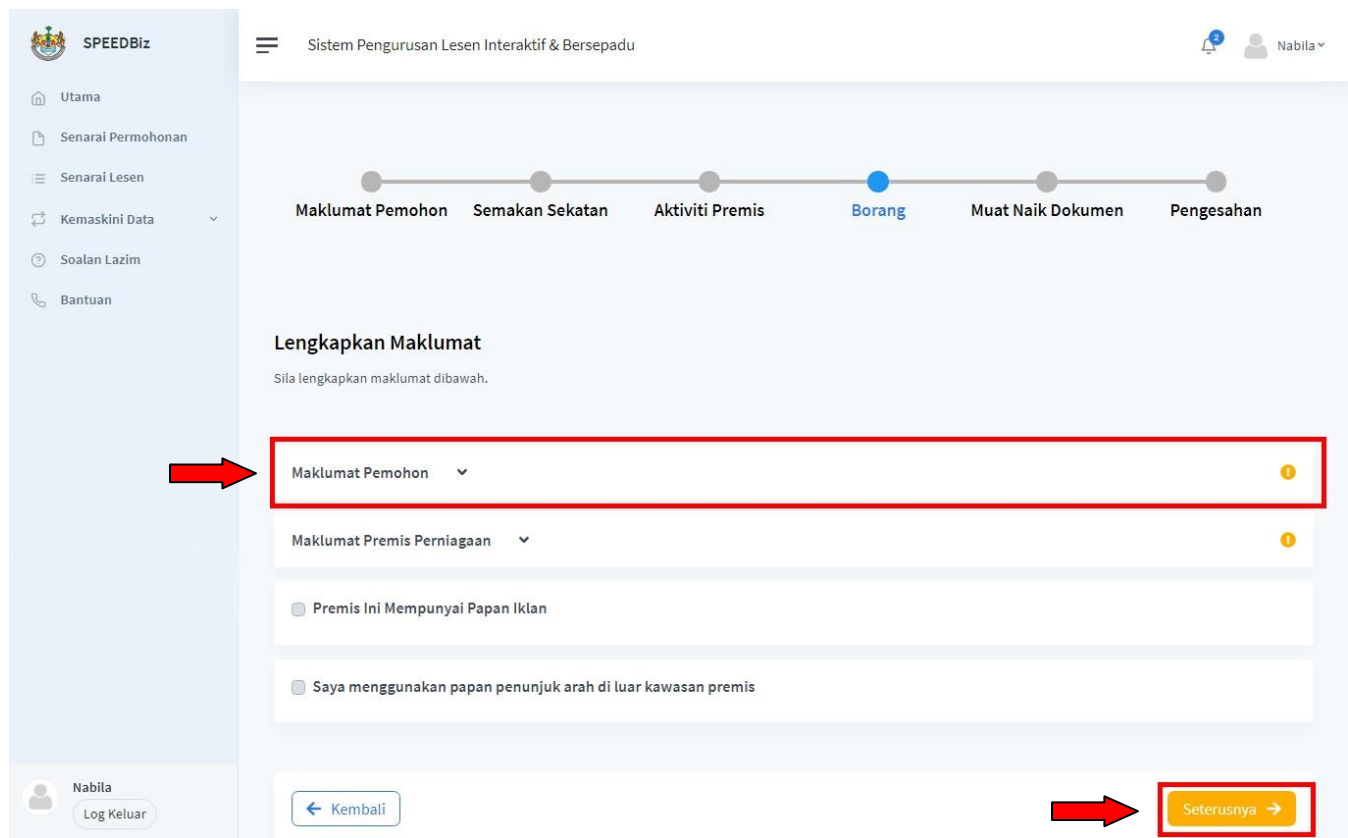
Nabila Log Keluar

← Kembali

→ Seterusnya

- Paparan akan memaparkan maklumat aktiviti perniagaan yang dijalankan.
- Pemohon perlu memilih aktiviti perniagaan utama dan aktiviti perniagaan sampingan yang dijalankan.
- Selesai mengisi aktiviti premis dan perincian aktiviti perniagaan, pemohon perlu klik menu 'Seterusnya'

LANGKAH 7



Sistem Pengurusan Lesen Interaktif & Bersepadu

Maklumat Pemohon Semakan Sekatan Aktiviti Premis **Borang** Muat Naik Dokumen Pengesahan

Lengkapkan Maklumat

Sila lengkapkan maklumat dibawah.

Maklumat Pemohon

Maklumat Premis Perniagaan

Premis Ini Mempunyai Papan Iklan

Saya menggunakan papan penunjuk arah di luar kawasan premis

[← Kembali](#) [Seterusnya →](#)

- Pemohon perlu klik pada menu 'Maklumat Pemohon' dan 'Maklumat Premis Perniagaan' untuk melengkapkan maklumat yang diperlukan.
- Paparan maklumat Pemohon dipaparan seperti di bawah.
- Selesai mengisi dan melengkapkan maklumat yang diperlukan, pemohon perlu klik menu 'Seterusnya'

MAKLUMAT PEMOHON

Maklumat Pemohon

Maklumat Pemohon

Nama Pemohon	<input type="text" value="Nabila"/>
No. Kad Pengenalan	<input type="text" value="950704075162"/>
Tarikh Lahir	<input type="text" value="04-Jul-1995"/>
Tempat Lahir *	<input type="text" value="Pulau Pinang"/>
Jantina	<input type="radio"/> Lelaki <input checked="" type="radio"/> Perempuan
Warganegara	<input checked="" type="radio"/> Malaysia <input type="radio"/> Bukan Malaysia
Alamat Emel Jenis Perniagaan *	<input type="text" value="nabilabdlah95@gmail.com"/>
No. Telefon Bimbit Jenis Perniagaan *	<input type="text" value="01110590893"/>

Alamat Surat Menyurat

Alamat *	<input type="text" value="NO 40 TINGKAT 1 LORONG LIMAU MANIS 3"/>
	<input type="text" value="TAMAN LIMAU MANIS"/>
Poskod *	<input type="text" value="14000"/>
Bandar *	<input type="text" value="BUKIT TENGAH"/>
Daerah *	<input type="text" value="SEBERANG PERAI TENGAH"/>
Negeri *	<input type="text" value="PULAU PINANG"/>

Maklumat Organisasi

Nama Syarikat atau Pertubuhan	<input type="text" value="EFISYEN ENTERPRISE"/>
No. Pendaftaran Syarikat atau Pertubuhan	<input type="text" value="177301012256 (289950-A)"/>
Jenis Organisasi *	<input type="text" value="Pilih Jenis Organisasi..."/>
Jenis Perniagaan Organisasi	<input type="text" value="SENDIRIAN BERHAD"/>
Tarikh Pendaftaran *	<input type="text" value="dd----yyyy"/>
Jawatan Dalam Syarikat atau Pertubuhan *	<input type="text"/>
No Telefon Organisasi *	<input type="text"/>
No Faks Organisasi	<input type="text"/>

Sila klik kemaskini sebelum ke bahagian seterusnya

Maklumat Premis Perniagaan

- Premis Ini Mempunyai Papan Iklan
- Saya menggunakan papan penunjuk arah di luar kawasan premis

- Pemohon perlu mengisi maklumat pemohon.
- Selesai mengisi, klik menu 'Kemaskini'
- Seterusnya, pemohon klik menu 'Maklumat Premis Perniagaan' untuk melengkapkan maklumat yang diperlukan

MAKLUMAT PREMIS PERNIAGAAN

Maklumat Premis Perniagaan 1

Alamat Premis Perniagaan *

Poskod * Sila isi maklumat ini

Bandar * Sila isi maklumat ini

Mukim * Sila isi maklumat ini

Daerah * Sila isi maklumat ini

Panduan mengemaskini lokasi premis ×

1. Tekan butang buka peta
2. Masukkan alamat anda di bahagian carian
3. Salin link yang tertera pada google map dan masuk kan ke bahagian Pautan Lokasi Google Maps

[Contoh Link](#)

Peta Buka Peta ←

Pautan Lokasi Google Maps *

Latitud *

Longitud *

Status Bangunan * Sila isi maklumat ini

Jenis Bangunan * Sila isi maklumat ini

Status Pemilikan Bangunan * Sila isi maklumat ini

Ubahsuai kepada Bangunan

Struktur dan Lokasi Premis Perniagaan

a) Adakah premis perniagaan anda mempunyai binaan tambahan di luar dan di dalam premis (keadaan bangunan tidak seperti asal)?
 Ya Tidak

b) Adakah premis perniagaan anda berada di dalam skim pembangunan yang dikhaskan untuk perniagaan.
 Ya Tidak

c) Adakah terdapat binaan kekal di atas jalan raya di hadapan / belakang premis atau penutupan parit dengan sesuatu binaan kekal?
 Ya Tidak

d) Adakah aktiviti perniagaan akan mengeluarkan atau menghasilkan bau / bunyi / bising / air sisa buangan / asap / habuk?
 Ya Tidak

e) Adakah aktiviti / premis perniagaan beroperasi di tingkat atas bangunan bertingkat?
 Ya Tidak

f) Adakah anda menjalankan perniagaan menjual aksesori kenderaan / kedai menjual tayar / bengkel kereta atau lori / kedai menjual motosikal?
 Ya Tidak

Kelulusan Pelan Bangunan MBSP

No. Siri Borang F

Kontraktor Pelupusan Sampah Yang Dilantik (perlu diisi oleh aktiviti PENGILANGAN SAHAJA)

Nama Kontraktor

Alamat Kontraktor

No. Kenderaan

Sila klik kemaskini sebelum ke bahagian seterusnya Kemaskini ←

Premis Ini Mempunyai Papan Iklan ←

Saya menggunakan papan penunjuk arah di luar kawasan premis

- Pemohon perlu mengisi maklumat premis perniagaan.
- Untuk maklumat pautan lokasi google map, pemohon perlu Klik menu 'Buka Peta' dan menyalin

pautan google maps lokasi premis pemohon dan mengisi pada menu maklumat pautan lokasi google maps.

- Seterusnya, selesai mengisi. Pemohon perlu klik menu 'kemaskini' dan mengisi maklumat seterusnya yang diperlukan.

MAKLUMAT PAPAN IKLAN PREMIS

Papan Iklan Premis ^

Premis Ini Mempunyai Papan Iklan

Butir-Butir Iklan

Tajuk Iklan *

Dimiliki oleh *

Ukuran (Meter)

Panjang / Tinggi	Lebar	Luas
<input type="text" value="0"/>	<input type="text" value="0"/>	<input type="text" value="0"/>

Lampu *

Cara Dipamerkan *

Lokasi Pemasangan Iklan *

Lampiran Maklumat Tambahan

Salinan visual ilustrasi iklan yang diluluskan oleh DBP mengikut spesifikasi yang ditetapkan PBT (memastikan penggunaan Bahasa Kebangsaan lebih utama dan lebih besar berbanding Bahasa lain di Malaysia. Penggunaan Bahasa asing tidak dibenarkan).

Gambar lokasi atau kedudukan tempat pemasangan iklan premis.

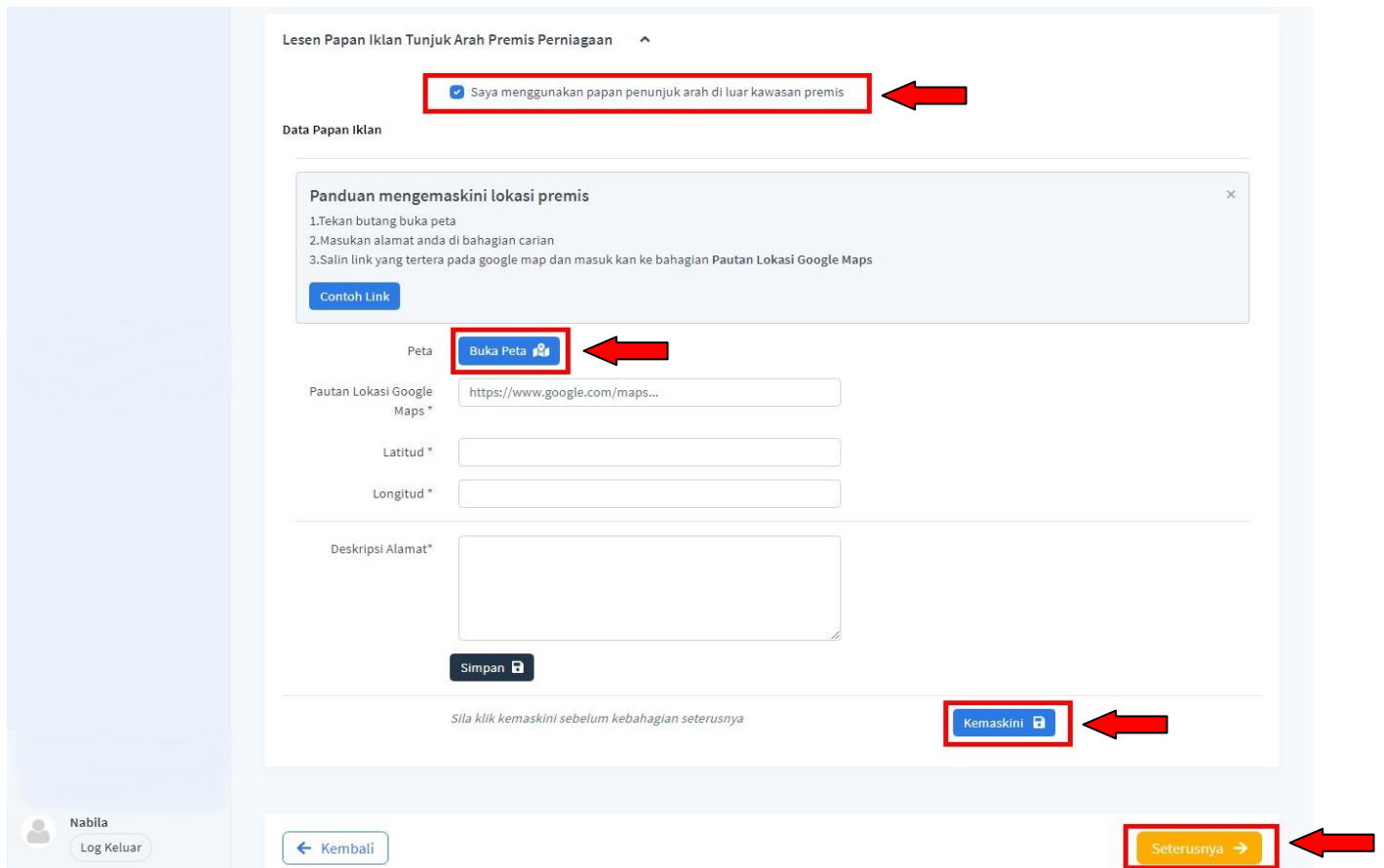
INFO Boleh menggunakan di mana-mana bahagian iklan apa-apa perkataan "Halal", "Ditanggung Halal" atau lain-lain perkataan yang menunjukkan bahawa sesuatu makanan atau minuman yang dimaksudkan oleh iklan itu telah diproses, dimasak atau dibuat selain dengan cara yang diluluskan oleh JAKIM.

Sila klik kemaskini sebelum ke bahagian seterusnya

Saya menggunakan papan penunjuk arah di luar kawasan premis

- Sekiranya, pemohon mempunyai papan iklan premis.
- Pemohon perlu 'klik' menu premis ini mempunyai papan iklan dan mengisi maklumat papan iklan premis.
- Selesai mengisi, pemohon perlu klik menu 'kemaskini'

LESEN PAPAN IKLAN PREMIS TUNJUK ARAH PREMIS PERNIAGAAN



Lesen Papan Iklan Tunjuk Arah Premis Perniagaan ^

Saya menggunakan papan penunjuk arah di luar kawasan premis

Data Papan Iklan

Panduan mengemaskini lokasi premis x

1. Tekan butang buka peta
2. Masukkan alamat anda di bahagian carian
3. Salin link yang tertera pada google map dan masuk kan ke bahagian Pautan Lokasi Google Maps

Contoh Link

Peta **Buka Peta**

Pautan Lokasi Google Maps *

Latitud *

Longitud *

Deskripsi Alamat*

Simpan

Sila klik kemaskini sebelum ke bahagian seterusnya

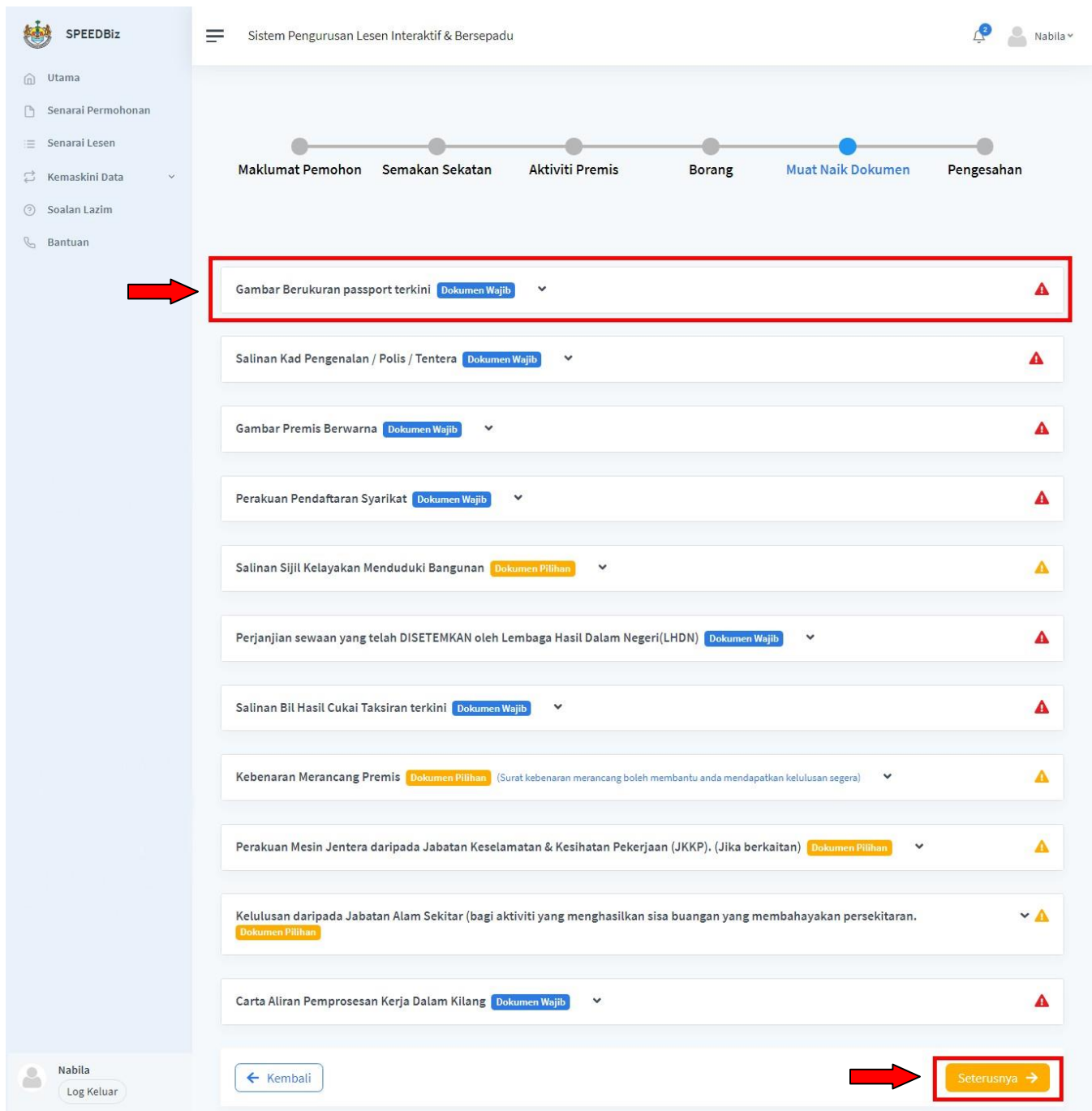
Kemaskini

Nabila Log Keluar

[← Kembali](#) [Seterusnya →](#)

- Sekiranya, pemohon mempunyai papan iklan tunjuk arah luar kawasan premis Pemohon perlu 'klik' menu premis ini menggunakan papan petunjuk arah di luar kawasan premis dan mengisi maklumat papan iklan premis.
- Selesai mengisi, pemohon perlu klik menu 'kemaskini' dan klik menu 'Seterusnya'

LANGKAH 9




The screenshot displays the 'Muat Naik Dokumen' (Upload Documents) step in the MBSP application. A progress bar at the top shows the sequence: Maklumat Pemohon, Semakan Sekatan, Aktiviti Premis, Borang, **Muat Naik Dokumen**, and Pengesahan. The document upload list includes:

- Gambar Berukuran passport terkini (Dokumen Wajib) - **Red box and arrow**
- Salinan Kad Pengenalan / Polis / Tentera (Dokumen Wajib)
- Gambar Premis Berwarna (Dokumen Wajib)
- Perakuan Pendaftaran Syarikat (Dokumen Wajib)
- Salinan Sijil Kelayakan Menduduki Bangunan (Dokumen Pilihan)
- Perjanjian sewaan yang telah DISETEMKAN oleh Lembaga Hasil Dalam Negeri(LHDN) (Dokumen Wajib)
- Salinan Bil Hasil Cukai Taksiran terkini (Dokumen Wajib)
- Kebeneran Merancang Premis (Dokumen Pilihan) (Surat kebenaran merancang boleh membantu anda mendapatkan kelulusan segera)
- Perakuan Mesin Jentera daripada Jabatan Keselamatan & Kesihatan Pekerjaan (JKKP). (Jika berkaitan) (Dokumen Pilihan)
- Kelulusan daripada Jabatan Alam Sekitar (bagi aktiviti yang menghasilkan sisa buangan yang membahayakan persekitaran). (Dokumen Pilihan)
- Carta Aliran Pemprosesan Kerja Dalam Kilang (Dokumen Wajib)

At the bottom right, the 'Seterusnya' (Next) button is highlighted with a red box and a red arrow.

- Pemohon diperlukan untuk memuatnaik kesemua dokumen yang diperlukan.
- Selesai memuatnaik dokumen, klik menu 'Seterusnya'

LANGKAH 10



- Utama
- Senarai Permohonan
- Senarai Lesen
- Kemaskini Data
- Soalan Lazim
- Bantuan

Sistem Pengurusan Lesen Interaktif & Bersepadu

Nabila

Maklumat Pemohon Semakan Sekatan Aktiviti Premis Borang Muat Naik Dokumen **Pengesahan**

Pengesahan & Akujanji

Sila semak semua butiran permohonan anda.

A. Maklumat Pemohon

Nama Pemohon : NABILA
 No. Kad Pengenalan : 950704075162
 Tarikh Lahir : 4/JULAI/1995
 Tempat Lahir : PULAU PINANG
 Jantina : PEREMPUAN
 Warganegara : BUMIPUTERA
 Alamat Emel : NBILABDOLLAH95@GMAIL.COM
 No. Telefon Bimbit : 01110590893
 Alamat Surat Menyurat : NO 40 TINGKAT 1 LORONG LIMAU MANIS 3, TAMAN LIMAU MANIS, 14000, SEBERANG PERAI TENGAH, PULAU PINANG
 Nama Syarikat atau Pertubuhan : EFISYEN ENTERPRISE
 No. Pendaftaran Syarikat atau Pertubuhan : 177301012256 (289950-A)
 Jenis Organisasi : SYARIKAT
 Jenis Perniagaan Organisasi : SENDIRIAN BERHAD
 Tarikh Pendaftaran : 8/FEBRUARI/2021
 Tarikh Habis Tempoh : TIADA
 Jawatan Dalam Syarikat atau Pertubuhan : pemilik
 No. Telefon Organisasi : 01110590893
 No. Faks Organisasi : TIADA


B. Premis

Alamat 1 : NO 40 TINGKAT 1 LORONG LIMAU MANIS 3
 Poskod : 14000
 Bandar : BUKIT TENGAH
 Mukim : MUKIM 6
 Daerah : SEBERANG PERAI TENGAH
 Latitude : 5.3525323
 Longitude : 100.4326887
 Jenis Bangunan : RUMAH KEDAI/KEDAI PEJABAT
 Status pemilikan bangunan : SEWA
 Ubahsuai kepada bangunan : TIADA
 No. siri borang F : TIADA

NAMA KONTRAKTOR	ALAMAT KONTRAKTOR	NO. PENDAFTARAN KENDERAAN
TIADA	TIADA	TIADA

C. Aktiviti Perniagaan

NAMA AKTIVITI	MAKLUMAT TAMBAHAN	TINGKAT	JENIS AKTIVITI
ABESTOS / ZINK [KEPINGAN DAN PAPAN] (MEMBUAT)	KAKI PERSEGI : 39	1	UTAMA
GUDANG / TEMPAT MENYIMPAN BARANG-BARANG (PEMBORONG / PENJUAL / PERKHIDMATAN)	KAKI PERSEGI : 39	1	TAMBAHAN

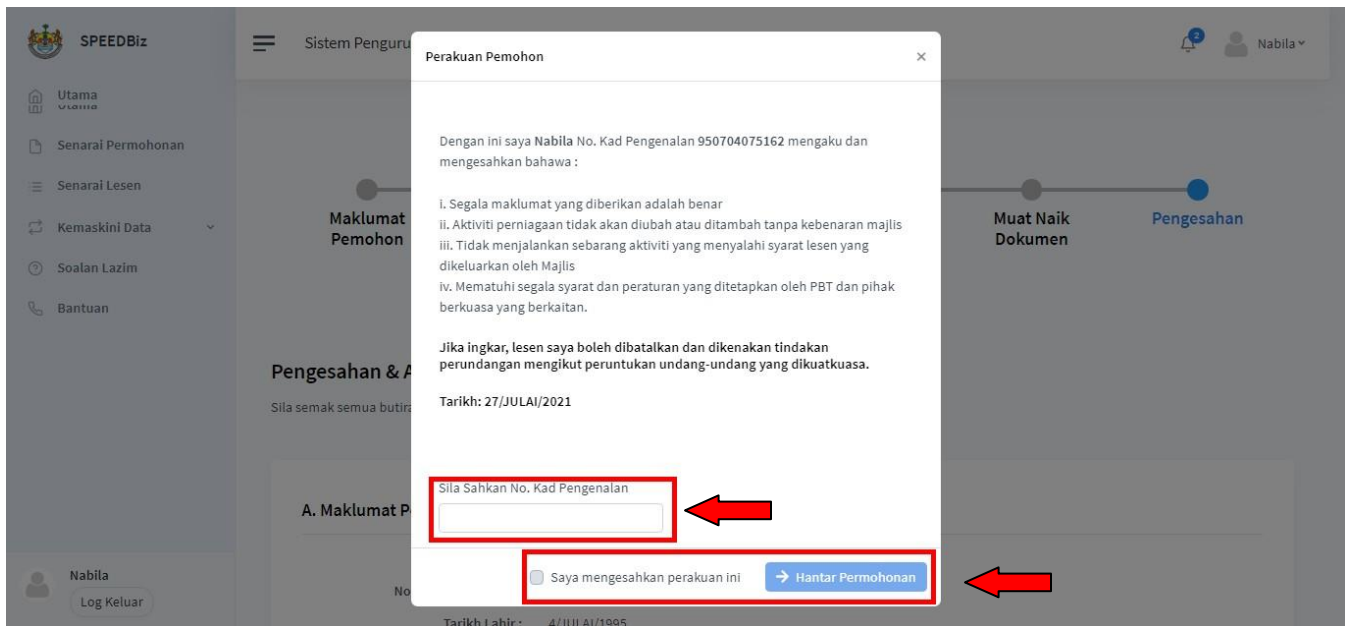

Nabila
Log Keluar

← Kembali

Seterusnya →

- Pemohon menyemak pengesahan maklumat pemohon.
- Selesai menyemak, klik menu 'Seterusnya'

LANGKAH 11



Perakuan Pemohon

Dengan ini saya Nabila No. Kad Pengenalan 950704075162 mengaku dan mengesahkan bahawa :

i. Segala maklumat yang diberikan adalah benar
 ii. Aktiviti perniagaan tidak akan diubah atau ditambah tanpa kebenaran majlis
 iii. Tidak menjalankan sebarang aktiviti yang menyalahi syarat lesen yang dikeluarkan oleh Majlis
 iv. Mematuhi segala syarat dan peraturan yang ditetapkan oleh PBT dan pihak berkuasa yang berkaitan.

Jika ingkar, lesen saya boleh dibatalkan dan dikenakan tindakan perundangan mengikut peruntukan undang-undang yang dikuatkuasa.

Tarikh: 27/JULAI/2021

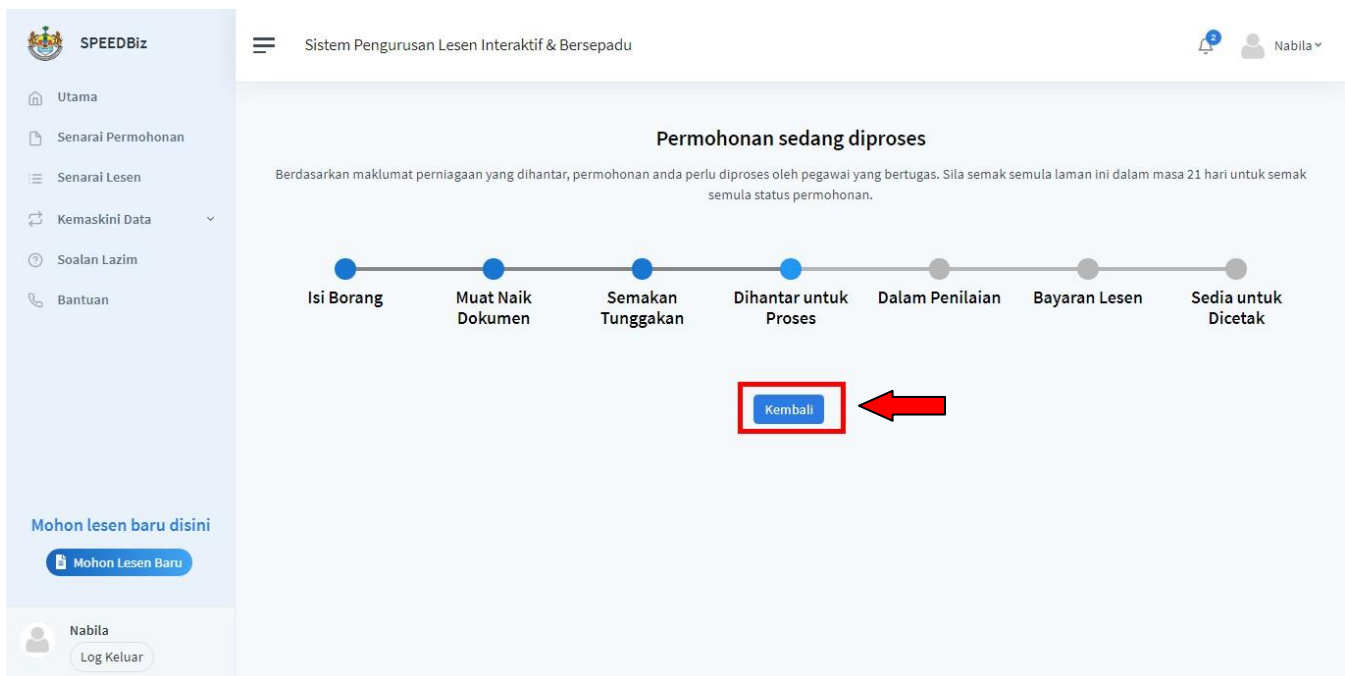
Sila Sahkan No. Kad Pengenalan

Saya mengesahkan perakuan ini [→ Hantar Permohonan](#)

Tarikh Lahir: 4/JULAI/1995

- Paparan akan memaparkan maklumat pengesahan maklumat yang diisi oleh pemohon.
- Seterusnya, pemohon perlu mengisi nombor kad pengenalan pemohon dan sahkan perakuan.
- Kemudian, klik menu 'Hantar permohonan'

LANGKAH 12



Permohonan sedang diproses

Berdasarkan maklumat perniagaan yang dihantar, permohonan anda perlu diproses oleh pegawai yang bertugas. Sila semak semula laman ini dalam masa 21 hari untuk semak semula status permohonan.

Isi Borang Muat Naik Dokumen Semakan Tunggakan Dihantar untuk Proses Dalam Penilaian Bayaran Lesen Sedia untuk Dicetak

[Kembali](#)

Mohon lesen baru disini

[Mohon Lesen Baru](#)

Nabila
Log Keluar

- Permohonan pemohon sedang diproses, klik menu 'kembali'.

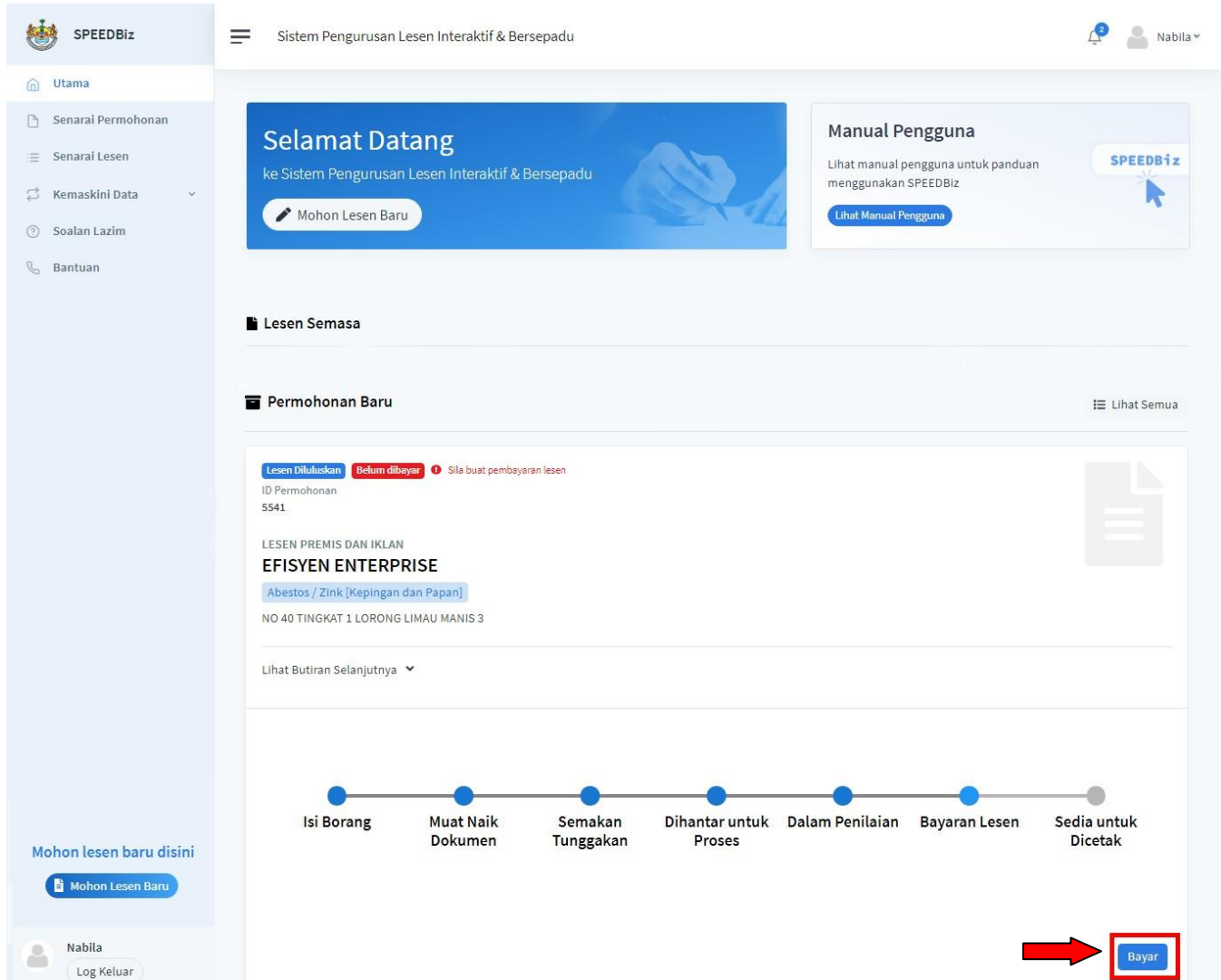
LANGKAH 13

The screenshot displays the SPEEDBiz application interface. The top navigation bar includes the SPEEDBiz logo, a menu icon, the text 'Sistem Pengurusan Lesen Interaktif & Bersepadu', and a user profile icon for 'Nabila'. The left sidebar contains navigation options: 'Utama', 'Senarai Permohonan', 'Senarai Lesen', 'Kemaskini Data', 'Soalan Lazim', and 'Bantuan'. The main content area features a 'Selamat Datang' banner with a 'Mohon Lesen Baru' button. A 'Manual Pengguna' section offers a 'Lihat Manual Pengguna' button. Below this, the 'Lesen Semasa' section is empty. The 'Permohonan Baru' section shows a card for a license application with the following details: 'Dihantar untuk Proses', 'ID Permohonan: 5541', 'LESEN PREMIS DAN IKLAN EFISIEN ENTERPRISE', 'Abeitos / Zink (Keping dan Papan)', and 'NO 40 TINGKAT 1 LORONG LIMA MANIS 3'. A 'Lihat Butiran Selanjutnya' dropdown is visible. At the bottom, a progress bar shows seven steps: 'Isi Borang', 'Muat Naik Dokumen', 'Semakan Tunggakan', 'Dihantar untuk Proses', 'Dalam Penilaian', 'Bayaran Lesen', and 'Sedia untuk Dicetak'. The 'Dihantar untuk Proses' step is currently active, indicated by a blue dot. A 'Mohon lesen baru disini' section with a 'Mohon Lesen Baru' button is located in the bottom left. The user profile 'Nabila' with a 'Log Keluar' button is in the bottom right.

- Paparan memaparkan maklumat permohonan lesen pemohon sedang diproses.

PERMOHONAN LESEN DILULUSKAN

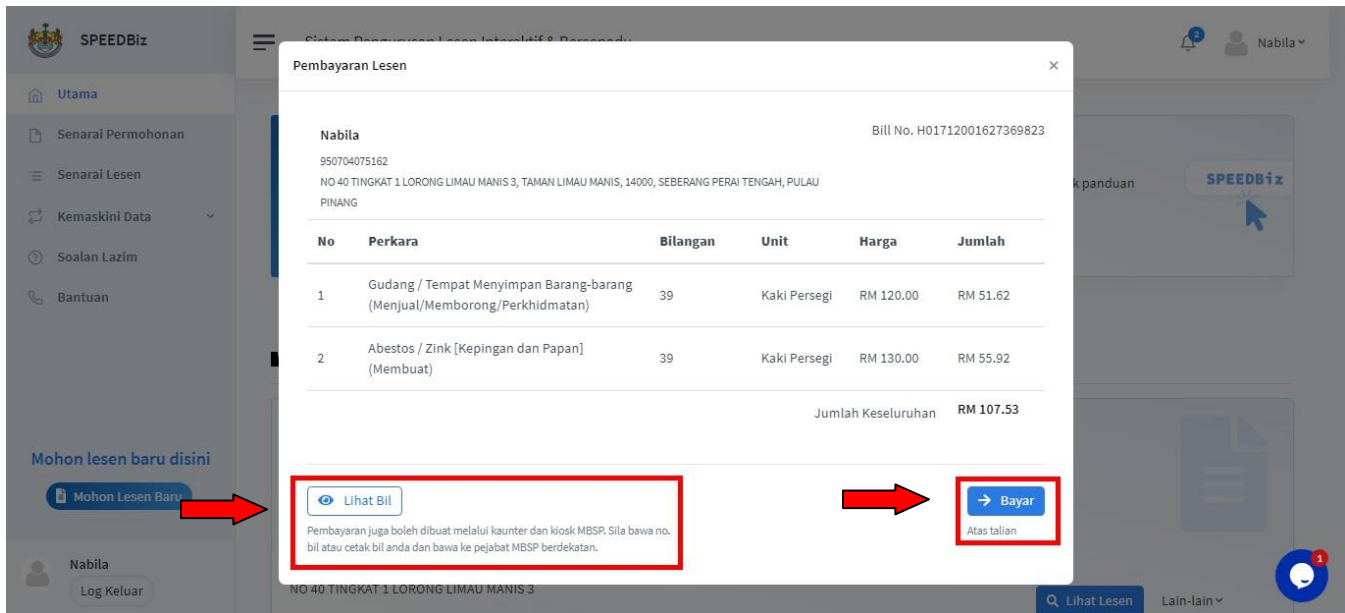
LANGKAH 1



The screenshot shows the SPEEDBiz application interface. The sidebar menu on the left includes options like 'Utama', 'Senarai Permohonan', 'Senarai Lesen', 'Kemaskini Data', 'Soalan Lazim', and 'Bantuan'. The main dashboard features a 'Selamat Datang' banner with a 'Mohon Lesen Baru' button. Below this, there are sections for 'Lesen Semasa' and 'Permohonan Baru'. The 'Permohonan Baru' section displays details for a license application (ID 5541) for 'EFISYEN ENTERPRISE' and includes a progress bar with steps: Isi Borang, Muat Naik Dokumen, Semakan Tunggakan, Dihantar untuk Proses, Dalam Penilaian, Bayaran Lesen, and Sedia untuk Dicitak. A red arrow points to a 'Bayar' button in the bottom right corner.

- Pemohon boleh menyemak status permohonan lesen perniagaan akaun pemohon.
- Paparan akan memaparkan kelulusan permohonan lesen perniagaan pemohon.
- Pemohon klik menu bayar

LANGKAH 2



Pembayaran Lesen

Nabila Bill No. H01712001627369823
 950704075162
 NO 40 TINGKAT 1 LORONG LIMAU MANIS 3, TAMAN LIMAU MANIS, 14000, SEBERANG PERAI TENGAH, PULAU PINANG

No	Perkara	Bilangan	Unit	Harga	Jumlah
1	Gudang / Tempat Menyimpan Barang-barang (Menjual/Memborong/Perkhidmatan)	39	Kaki Persegi	RM 120.00	RM 51.62
2	Abestos / Zink [Kepingan dan Papan] (Membuat)	39	Kaki Persegi	RM 130.00	RM 55.92
Jumlah Keseluruhan					RM 107.53

Jumlah Keseluruhan RM 107.53


Pembayaran juga boleh dibuat melalui kaunter dan kios MBSP. Sila bawa no. bil atau cetak bil anda dan bawa ke pejabat MBSP berdekatan.

Lihat Bil **Bayar**
 Atas talian


- Paparan akan memaparkan maklumat resit pembayaran pemohon.
- Klik menu 'bayar' untuk membayar secara atas talian menggunakan MBSPpay.
- Klik menu 'Lihat Bil' untuk melihat bil permohonan lesen pemohon. Pemohon boleh menyetak Bil pembayaran permohonan lesen perniagaan pemohon

BIL PEMBAYARAN

☰ Bill
1 / 1 | - 88% + | 📄 ↻
↓ 🖨 ⋮



1



MAJLIS BANDARAYA SEBERANG PERAI
 MENARA MBSP, JALAN PERDA UTAMA, BANDAR PERDA, 14000 BUKIT MERTAJAM, PULAU PINANG
 No. Telefon: 04-5497555
 No. Fax: 04-5389700 / 04-5395588
 Laman Web: <http://www.mbsp.gov.my>

Bil Pembayaran

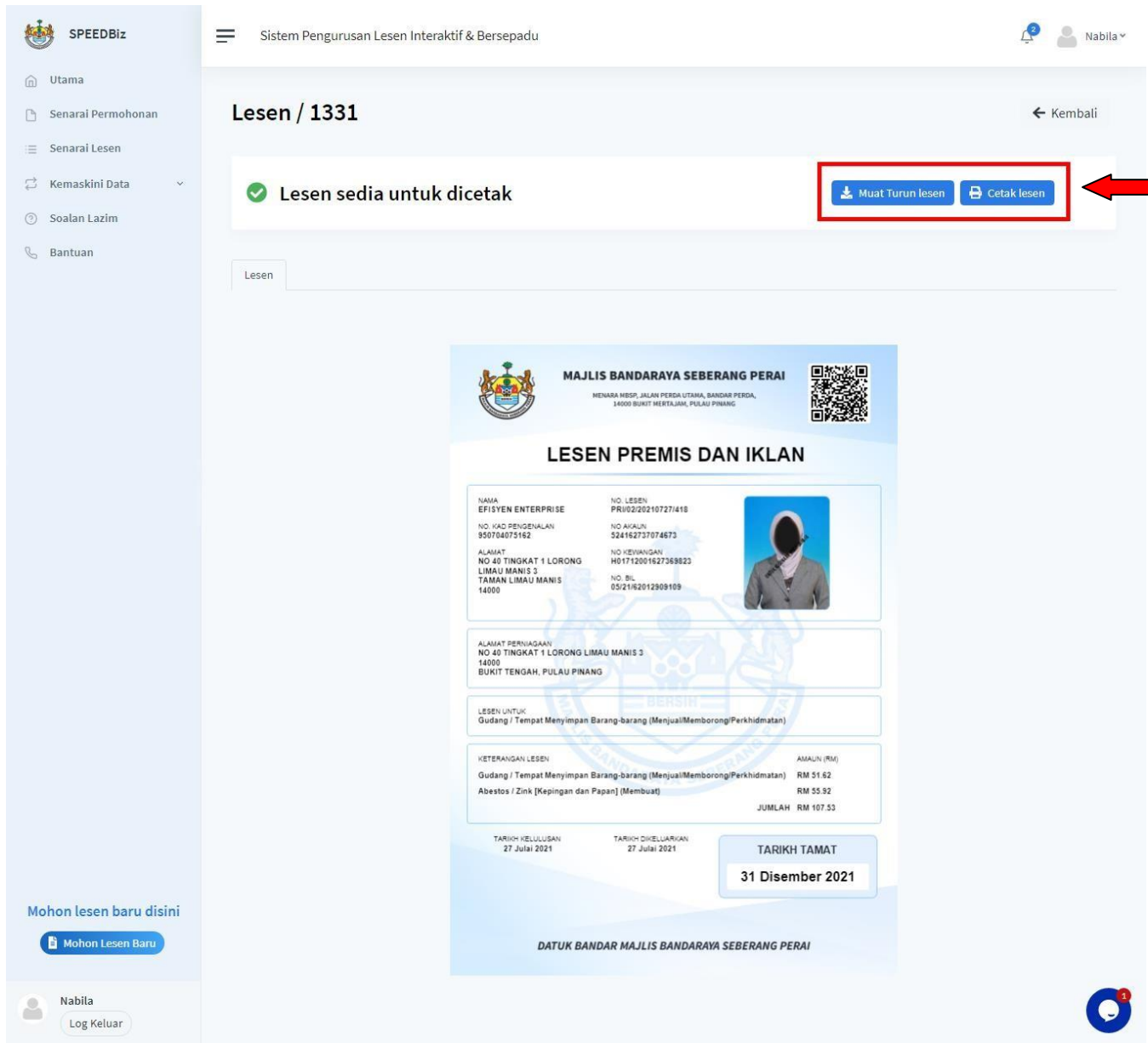
No. Bil
H01712001627369823

Kepada
Nabila
 950704075162
 NO 40 TINGKAT 1 LORONG LIMAU MANIS 3
 TAMAN LIMAU MANIS
 14000

BUTIRAN BIL					
No	Perkara	Bilangan	Unit	Harga	Jumlah
1	Gudang / Tempat Menyimpan Barang-barang (Menjual/Memborong/Perkhidmatan)	39	Kaki Persegi	120.00	51.62
2	Abestos / Zink [Kepingan dan Papan]	39	Kaki Persegi	130.00	55.92

- Pemohon boleh mencetak bil pembayaran pemohon.

LANGKAH 3



Sistem Pengurusan Lesen Interaktif & Bersepadu

Nabila

Lesen / 1331

← Kembali


✔ Lesen sedia untuk dicetak

Muat Turun lesen Cetak lesen

Lesen

MAJLIS BANDARAYA SEBERANG PERAI
MENARA MBSP, JALAN PERGA UTAMA, BANDAR PERGA,
14000 BUKIT MERTAJAM, PULAU PINANG

LESEN PREMIS DAN IKLAN

NAMA EFISIYEN ENTERPRISE	NO. LESEN PRU02/20210727/418	
NO. KAD PENGENALAN 950704075162	NO. AKALIN 524162737074673	
ALAMAT NO 40 TINGKAT 1 LORONG LIMAU MANIS 3 TAMAN LIMAU MANIS 14000	NO. KEVIANGAN H01712001627369823	
ALAMAT PERNIAGAAN NO 40 TINGKAT 1 LORONG LIMAU MANIS 3 14000 BUKIT TENGAH, PULAU PINANG	NO. BIL. 05/21/62012809109	
LESEN UNTUK Gudang / Tempat Menyimpan Barang-barang (Menjual/Memborong/Perkhidmatan)		
KETERANGAN LESEN Gudang / Tempat Menyimpan Barang-barang (Menjual/Memborong/Perkhidmatan) Abestos / Zink [Kepingan dan Papan] (Membuat)	AMALIN (RM) RM 51.62 RM 55.52	JUMLAH RM 107.53
TARIKH KELULUSAN 27 Julai 2021	TARIKH DIKELUARAKAN 27 Julai 2021	TARIKH TAMAT 31 Disember 2021

DATUK BANDAR MAJLIS BANDARAYA SEBERANG PERAI

Mohon lesen baru disini

Mohon Lesen Baru

Nabila
Log Keluar

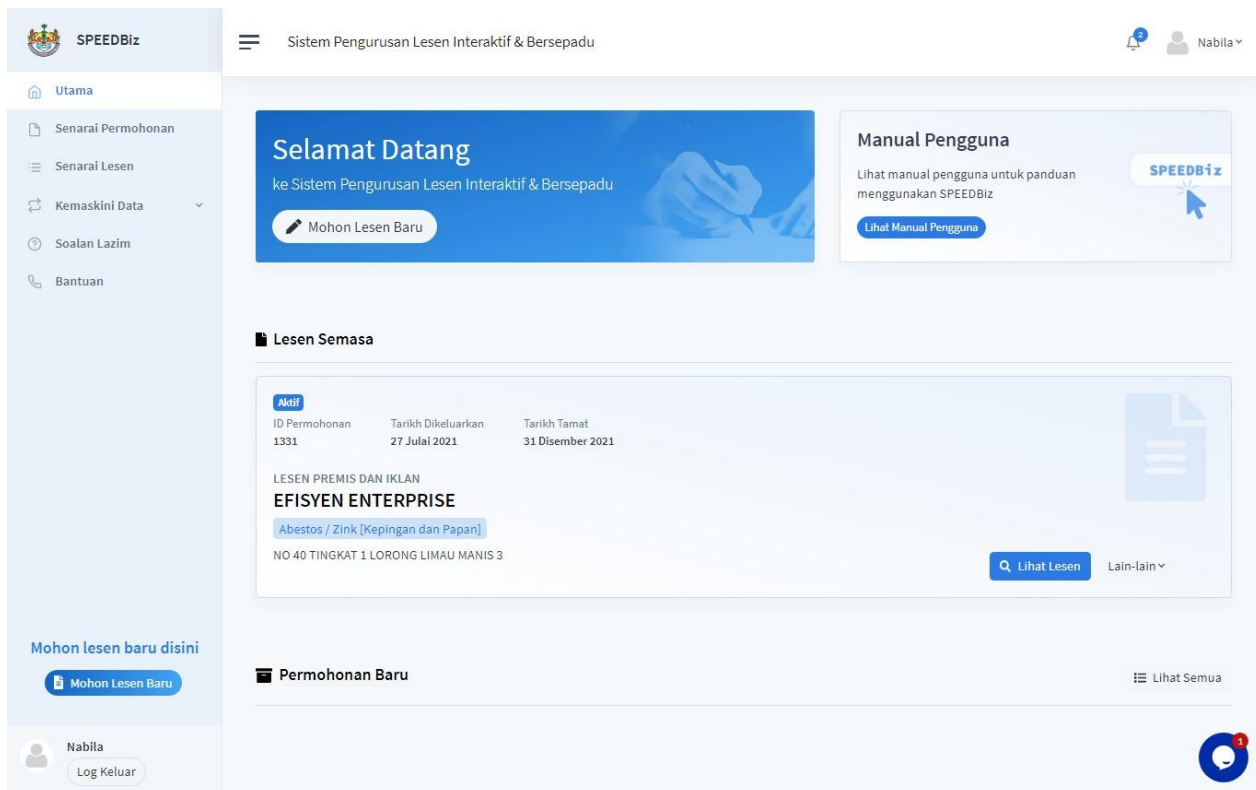
- Paparan akan memaparkan maklumat lesen, dan maklumat lesen akan dipaparkan
- Pemohon klik menu 'muat turun' atau 'cetak lesen'.

LANGKAH 4



- Lesen perniagaan pemohon boleh dicetak

LANGKAH 5



- Paparan akan memaparkan maklumat lesen aktif pada menu utama pemohon